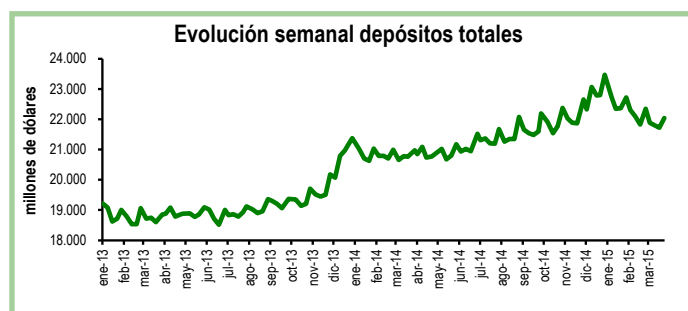


## Seguimiento semanal de indicadores clave

### Depósitos en el Sistema Financiero

Durante la cuarta semana de marzo los depósitos en el sistema financiero registraron un crecimiento de 1,5%, equivalente a \$323 millones, con respecto a la semana previa. De esta manera, el total de depósitos se ubicó en \$22.041 millones.

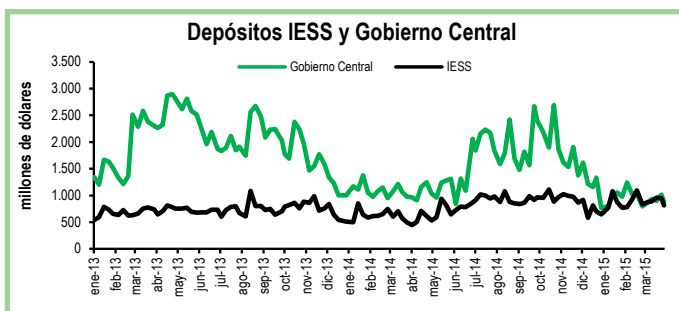
En relación a la cuarta semana de marzo de 2014, los depósitos totales registraron un aumento de \$1.067 millones, lo que implica un crecimiento interanual de 5,1%.



### Depósitos del Sector Público

Durante el cierre de marzo los depósitos del Tesoro Nacional se redujeron en \$123 millones, es decir, una contracción semanal de 27%. De igual manera, los depósitos totales del Gobierno Central cayeron en \$134 millones durante el mismo periodo.

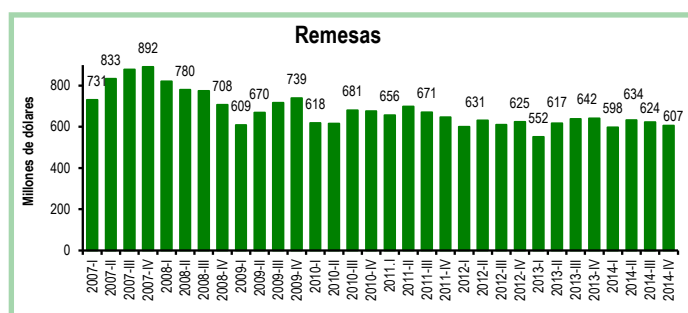
Por otro lado, los depósitos del Instituto de Seguridad Social (IESS) se redujeron en 14%, equivalente a \$134 millones, en comparación con la semana previa.



### Remesas

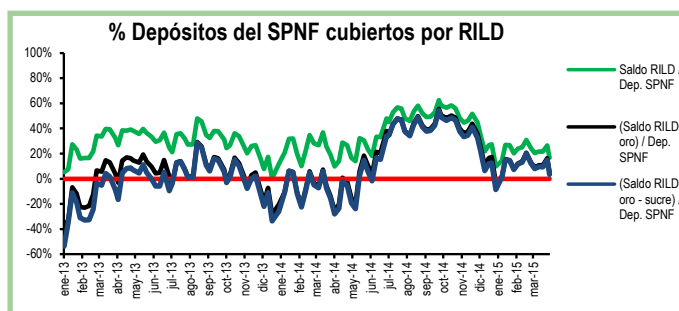
Las remesas en el cuarto trimestre del año 2014 fueron de \$607 millones, lo que representa una contracción de 5,4% con respecto al mismo período en 2013. Además, este rubro disminuyó en 2,7% con respecto al trimestre anterior. De esta manera, el total de remesas recibidas en 2014 fue de \$2.461 millones, es decir, un 0,4% mayor que el monto de remesas registrado en 2013.

Por origen, las remesas provinieron de: Estados Unidos (\$320 millones), España (\$173 millones), Italia (\$39 millones) y México (\$16 millones). En conjunto, las remesas enviadas desde estos cuatro países representan un 90% del total.



### RILD vs. Depósitos del SPNF

Al 31 de marzo la Reserva Internacional de Libre Disponibilidad (RILD) se redujo en \$132 millones con respecto a la semana previa. Esta caída corresponde principalmente a una contracción de \$107 millones en el rubro de Inversiones, depósitos a plazo y títulos. El saldo de reservas bancarias, emisión monetaria y dinero electrónico, que la RILD debe cubrir, subió en 15%. Por su parte, los depósitos del Sector Público No Financiero (SPNF) disminuyeron en \$513 millones. De esta manera, el porcentaje de los depósitos del SPNF que estarían cubiertos por la RILD, una vez descontados los pasivos monetarios, bajó a 17%; descontando las reservas de oro y SUCREs, el 3,5% de estos depósitos estarían cubiertos por reservas líquidas.



Cuadro Resumen (millones de dólares, fuente BCE)					
	mar-14	13-mar-15	20-mar-15	27-mar-15	31-mar-15
Depósitos sistema bancario	20.973,6	21.797,5	21.717,3	22.041,2	N.D.
Depósitos privados	20.930,9	21.737,0	21.670,5	21.995,5	N.D.
Dep. Tesoro Nacional	268,6	382,4	300,0	453,6	330,1
Fondos IESS	493,5	887,7	960,8	950,8	816,4
RILD	4.074,3	3.417,1	3.366,4	3.800,3	3.667,7
RILD (sin res. ban. ni emisión, ni dinero elect.)	640,3	876,3	906,2	1.192,0	666,0
	mar-14	13-mar-15	20-mar-15	27-mar-15	31-mar-15
Depósitos SPNF en BCE	3.369,8	4.040,5	4.199,4	4.486,1	3.972,8
<b>Depósitos del Sector Público no Financiero (SPNF) no cubiertos:</b>					
Por RILD*	2.729,4	3.164,2	3.293,2	3.294,1	3.306,8
Por RILD* (sin oro)	3.830,0	3.608,3	3.749,1	3.754,9	3.764,3
Por RILD* (sin sucre)	2.797,0	3.206,1	3.344,7	3.351,0	3.377,5
Por RILD* (sin oro ni sucre)	3.897,6	3.650,6	3.801,0	3.812,3	3.835,4

\*se toma en cuenta la RILD una vez descontadas las reservas bancarias, la emisión monetaria y dinero electrónico