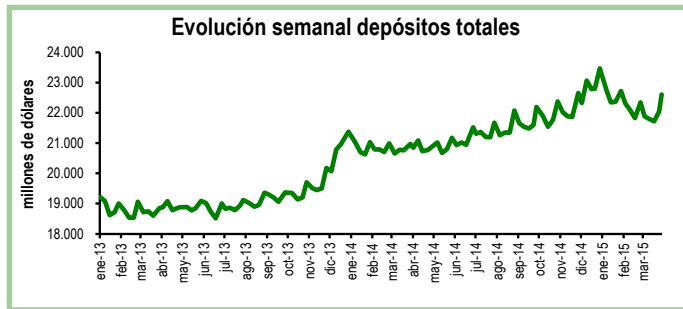


## Seguimiento semanal de indicadores clave

### Depósitos en el Sistema Financiero

Durante el cierre de marzo los depósitos en el sistema financiero registraron un crecimiento de 2,5%, equivalente a \$559 millones, con respecto a la semana previa. De esta manera, el total de depósitos se ubicó en \$22.600 millones.

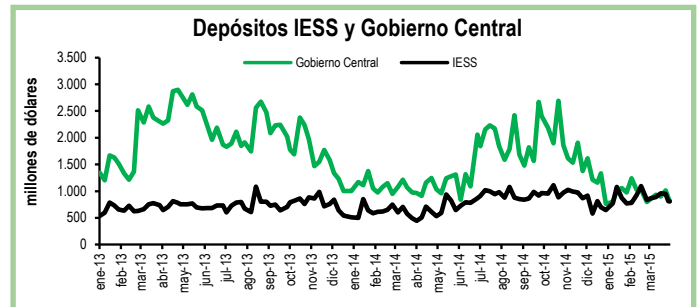
En relación al cierre de marzo de 2014, los depósitos totales registraron un aumento de \$1.627 millones, lo que implica un crecimiento interanual de 7,8%.



### Depósitos del Sector Público

Durante la primera semana de abril los depósitos del Tesoro Nacional se redujeron en \$84 millones, es decir, una contracción de 25% con respecto al cierre de marzo. De igual manera, los depósitos totales del Gobierno Central cayeron en \$47 millones durante el mismo periodo.

Por otro lado, los depósitos del Instituto de Seguridad Social (IESS) aumentaron en 5,2%, equivalente a \$42 millones, en comparación con la semana previa.

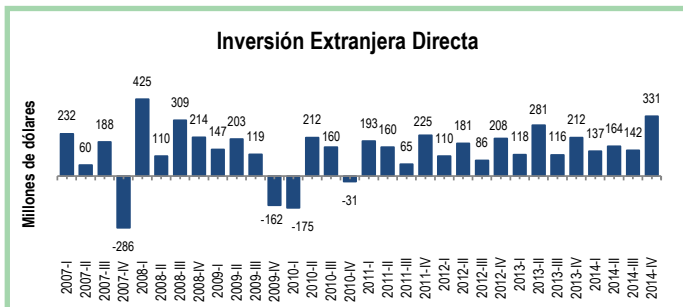


### Inversión Extranjera Directa

En el cuarto trimestre de 2014, la Inversión Extranjera Directa que llegó al Ecuador registró un valor de \$331 millones. Ingresaron \$330 millones de capital fresco y \$107 millones por utilidades reinvertidas, mientras que se registró \$106 millones en pasivos de otros inversionistas directos.

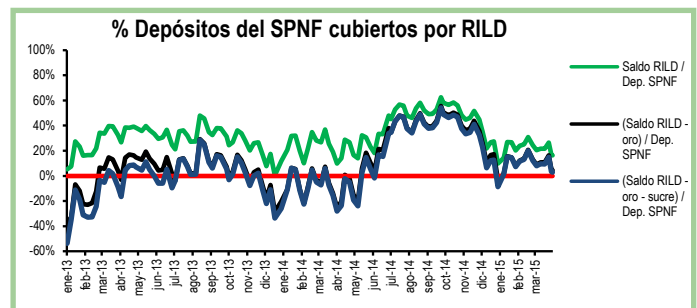
Con este resultado el flujo de IED que recibió Ecuador en el 2014 fue de \$774 millones, lo que representa un crecimiento de 5,9% con respecto al 2013.

En comparación con nuestros países vecinos, la IED que llegó a Perú en 2014 sumó \$7.607 millones; mientras que a Colombia ingresaron \$16.054 millones.



### RILD vs. Depósitos del SPNF

Al 10 de abril la Reserva Internacional de Libre Disponibilidad (RILD) aumentó en \$53 millones con respecto al cierre de marzo. Esta recuperación corresponde principalmente a un incremento de \$35 millones en la posición neta en divisas. El saldo de reservas bancarias, emisión monetaria y dinero electrónico, que la RILD debe cubrir, subió en 5,2%. Por su parte, los depósitos del Sector Público No Financiero (SPNF) disminuyeron en \$123 millones. De esta manera, el porcentaje de los depósitos del SPNF que estarían cubiertos por la RILD, una vez descontados los pasivos monetarios, bajó a 14,6%; descontando las reservas de oro y SUCRES, el 0,5% de estos depósitos estarían cubiertos por reservas líquidas.



| Cuadro Resumen (millones de dólares, fuente BCE)                       |          |           |           |           |           |
|--|----------|-----------|-----------|-----------|-----------|
|  | abr-14   | 20-mar-15 | 27-mar-15 | 31-mar-15 | 10-abr-15 |
| Depósitos sistema bancario   | 20.768,8 | 21.717,3  | 22.041,2  | 22.600,7  | N.D.      |
| Depósitos privados   | 20.722,5 | 21.670,5  | 21.995,5  | 22.571,4  | N.D.      |
| Dep. Tesoro Nacional   | 531,6    | 300,0     | 453,6     | 330,1     | 245,6     |
| Fondos IESS  | 611,6    | 960,8     | 950,8     | 816,4     | 859,2     |
| RILD   | 4.112,8  | 3.366,4   | 3.800,3   | 3.667,7   | 3.721,1   |
| RILD (sin res. ban. ni emisión, ni dinero elect.)                      | 1.030,3  | 906,2     | 1.192,0   | 666,0     | 562,2     |
|  | abr-14   | 20-mar-15 | 27-mar-15 | 31-mar-15 | 10-abr-15 |
| Depósitos SPNF en BCE  | 3.847,8  | 4.199,4   | 4.486,1   | 3.972,8   | 3.849,5   |
| <b>Depósitos del Sector Público no Financiero (SPNF) no cubiertos:</b> |          |           |           |           |           |
| Por RILD*  | 2.817,4  | 3.293,2   | 3.294,1   | 3.306,8   | 3.287,2   |
| Por RILD* (sin oro)  | 3.923,5  | 3.749,1   | 3.754,9   | 3.764,3   | 3.752,4   |
| Por RILD* (sin sucre)  | 2.933,2  | 3.344,7   | 3.351,0   | 3.377,5   | 3.364,5   |
| Por RILD* (sin oro ni sucre)   | 4.039,3  | 3.801,0   | 3.812,3   | 3.835,4   | 3.830,1   |

\*se toma en cuenta la RILD una vez descontadas las reservas bancarias, la emisión monetaria y dinero electrónico