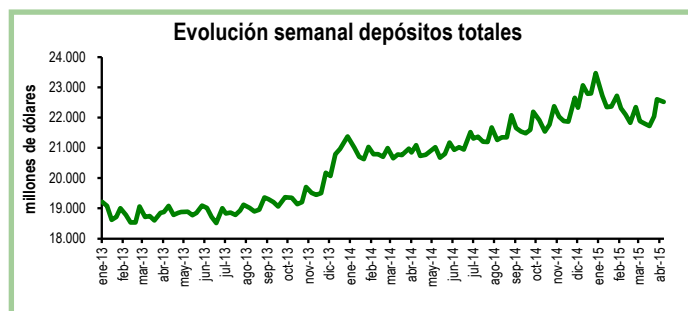


Seguimiento semanal de indicadores clave

Depósitos en el Sistema Financiero

Durante la primera semana de abril los depósitos en el sistema financiero registraron una contracción de 0,4%, equivalente a \$82 millones, con respecto a la semana previa. De esta manera, el total de depósitos se ubicó en \$22.518 millones.

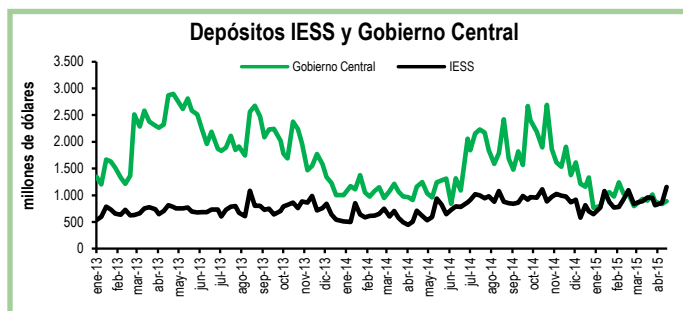
En relación a la primera semana de abril de 2014, los depósitos totales registraron un aumento de \$1.432 millones, lo que implica un crecimiento interanual de 6,8%.



Depósitos del Sector Público

Durante la segunda semana de abril los depósitos del Tesoro Nacional aumentaron en \$52 millones, es decir, un crecimiento de 21% con respecto a la semana previa. De igual manera, los depósitos totales del Gobierno Central incrementaron en \$47 millones durante el mismo periodo.

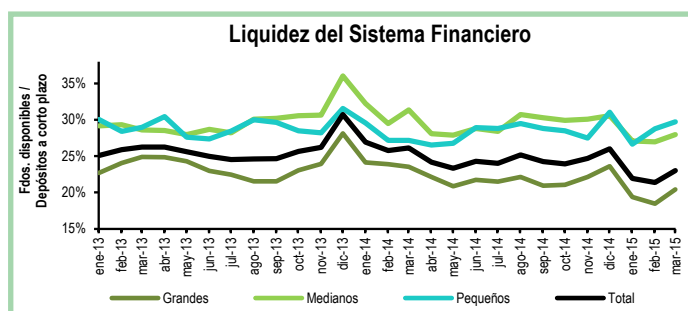
Por otro lado, los depósitos del Instituto de Seguridad Social (IESS) aumentaron en 34,6%, equivalente a \$298 millones, en comparación con la semana previa.



Liquidez del Sistema Financiero

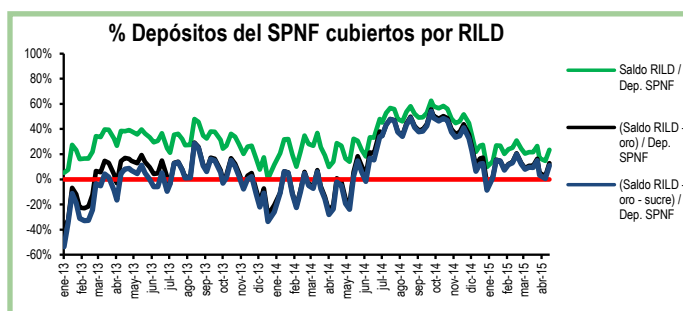
Al cierre del mes de febrero, las instituciones con mayor grado de liquidez dentro del sistema fueron los bancos pequeños con 29,7%. Por su parte, los bancos medianos presentaron un nivel de 28% y los grandes uno de 20,4%. En relación al cierre de enero, la recuperación de 2 puntos porcentuales en la liquidez de los bancos grandes es el cambio más importante.

Por otro lado, el nivel de liquidez del sistema aumentó en 1,7 puntos porcentuales con respecto al cierre de enero, ubicándose en 23%. Finalmente, en comparación con el cierre de febrero de 2014, la liquidez disminuyó en 3,1 puntos porcentuales.



RILD vs. Depósitos del SPNF

Al 17 de abril la Reserva Internacional de Libre Disponibilidad (RILD) disminuyó en \$87 millones con respecto a la primera semana de abril. Esta caída corresponde principalmente a una contracción de \$86 millones en la posición neta en divisas. El saldo de reservas bancarias, emisión monetaria y dinero electrónico, que la RILD debe cubrir, cayó en 17%. Por su parte, los depósitos del Sector Público No Financiero (SPNF) aumentaron en \$437 millones. De esta manera, el porcentaje de los depósitos del SPNF que estarían cubiertos por la RILD, una vez descontados los pasivos monetarios, subió a 23,6%; descontando las reservas de oro y SUCREs, el 11% de estos depósitos estarían cubiertos por reservas líquidas.



Cuadro Resumen (millones de dólares, fuente BCE)					
	abr-14	27-mar-15	31-mar-15	10-abr-15	17-abr-15
Depósitos sistema bancario	20.768,8	22.041,2	22.600,7	22.518,1	N.D.
Depósitos privados	20.722,5	21.995,5	22.571,4	22.490,3	N.D.
Dep. Tesoro Nacional	531,6	453,6	330,1	245,6	298,3
Fondos IESS	611,6	950,8	816,4	859,2	1.156,7
RILD	4.112,8	3.800,3	3.667,7	3.721,1	3.634,4
RILD (sin res. ban. ni emisión, ni dinero elect.)	1.030,3	1.192,0	666,0	552,2	1010,0
	abr-14	27-mar-15	31-mar-15	10-abr-15	17-abr-15
Depósitos SPNF en BCE	3.847,8	4.486,1	3.972,8	3.849,5	4.286,9
Depósitos del Sector Público no Financiero (SPNF) no cubiertos:					
Por RILD*	2.817,4	3.294,1	3.306,8	3.287,2	3.276,9
Por RILD* (sin oro)	3.923,5	3.754,9	3.764,3	3.752,4	3.740,5
Por RILD* (sin sucre)	2.933,2	3.351,0	3.377,5	3.364,5	3.355,3
Por RILD* (sin oro ni sucre)	4.039,3	3.812,3	3.835,4	3.830,1	3.819,4

*se toma en cuenta la RILD una vez descontadas las reservas bancarias, la emisión monetaria y dinero electrónico