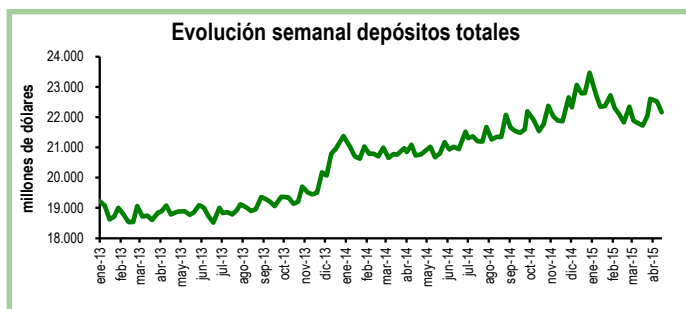


Seguimiento semanal de indicadores clave

Depósitos en el Sistema Financiero

Durante la segunda semana de abril los depósitos en el sistema financiero registraron una contracción de 1,6%, equivalente a \$353 millones, con respecto a la semana previa. De esta manera, el total de depósitos se ubicó en \$22.164 millones.

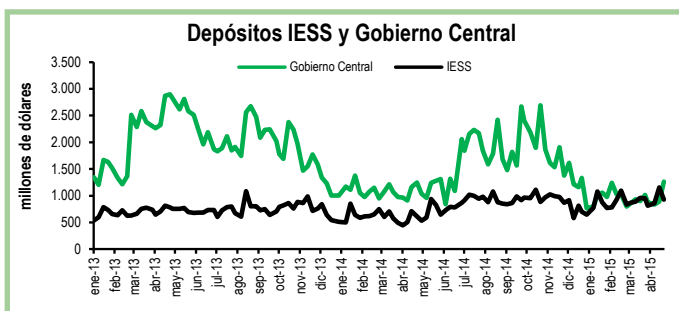
En relación a la segunda semana de abril de 2014, los depósitos totales registraron un aumento de \$1.428 millones, lo que implica un crecimiento interanual de 6,9%.



Depósitos del Sector Público

Durante la tercera semana de abril los depósitos del Tesoro Nacional aumentaron en \$280 millones, es decir, un crecimiento de 94% con respecto a la semana previa. De igual manera, los depósitos totales del Gobierno Central incrementaron en \$373 millones durante el mismo periodo.

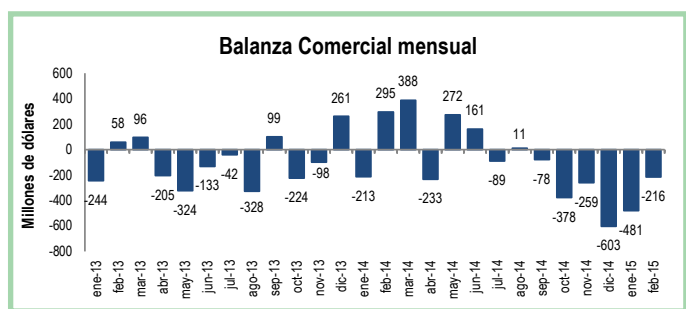
Por otro lado, los depósitos del Instituto de Seguridad Social (IESS) se redujeron en 20%, equivalente a \$228 millones, en comparación con la semana previa.



Balanza Comercial Mensual

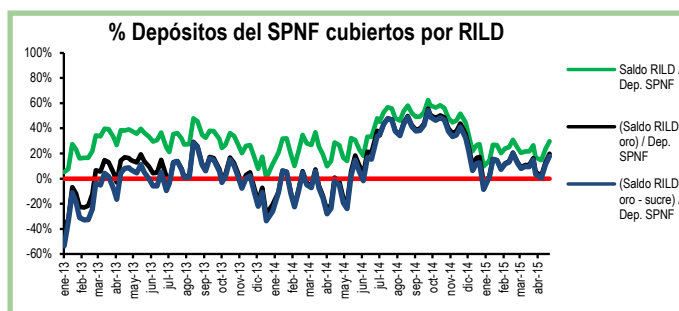
En el mes de febrero de 2015, la balanza comercial registró un déficit de \$216 millones. El saldo negativo se redujo en \$265 millones frente a enero. Esta reducción se debe a la contracción de las importaciones en \$306 millones con respecto al mes anterior. Esto a su vez se explica por un menor volumen de importaciones (16% menos que en enero).

En febrero de 2014, la balanza registró un superávit de \$295 millones. La reducción en el saldo de balanza comercial se debe, en gran parte, a la contracción de 28% en las exportaciones ocasionada por la caída en el precio del petróleo.



RILD vs. Depósitos del SPNF

Al 24 de abril la Reserva Internacional de Libre Disponibilidad (RILD) aumentó en \$43 millones con respecto a la segunda semana de abril. Esta recuperación corresponde principalmente a un crecimiento de \$35 millones en la Posición neta en divisas. El saldo de reservas bancarias, emisión monetaria y dinero electrónico, que la RILD debe cubrir, cayó en 12,5%. Por su parte, los depósitos del Sector Público No Financiero (SPNF) aumentaron en \$361 millones. De esta manera, el porcentaje de los depósitos del SPNF que estarían cubiertos por la RILD, una vez descontados los pasivos monetarios, subió a 29,7%; descontando las reservas de oro y SUCREs, el 18% de estos depósitos estarían cubiertos por reservas líquidas.



Cuadro Resumen (millones de dólares, fuente BCE)					
	abr-14	31-mar-15	10-abr-15	17-abr-15	24-abr-15
Depósitos sistema bancario	20.768,8	22.600,7	22.518,1	22.164,6	N.D.
Depósitos privados	20.722,5	22.571,4	22.490,3	22.140,8	N.D.
Dep. Tesoro Nacional	531,6	330,1	245,6	298,3	578,4
Fondos IESS	611,6	816,4	859,2	1.156,7	928,9
RILD	4.112,8	3.667,7	3.721,1	3.634,4	3.677,3
RILD (sin res. ban. ni emisión, ni dinero elect.)	1.030,3	666,0	552,2	1.010,0	1.380,2
	abr-14	31-mar-15	10-abr-15	17-abr-15	24-abr-15
Depósitos SPNF en BCE	3.847,8	3.972,8	3.849,5	4.286,9	4.648,2
Depósitos del Sector Público no Financiero (SPNF) no cubiertos:					
Por RILD*	2.817,4	3.306,8	3.287,2	3.276,9	3.268,0
Por RILD* (sin oro)	3.923,5	3.764,3	3.752,4	3.740,5	3.723,9
Por RILD* (sin sucre)	2.933,2	3.377,5	3.364,5	3.355,3	3.360,4
Por RILD* (sin oro ni sucre)	4.039,3	3.835,4	3.830,1	3.819,4	3.816,8

*se toma en cuenta la RILD una vez descontadas las reservas bancarias, la emisión monetaria y dinero electrónico