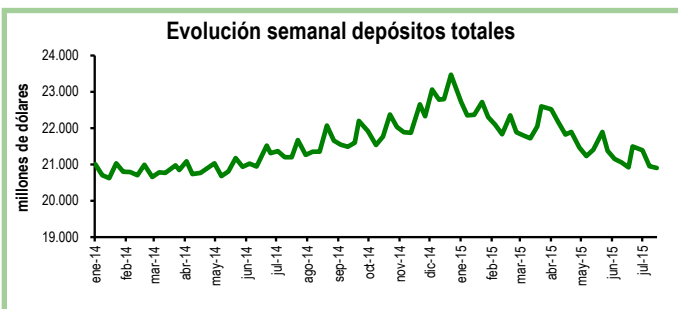


Seguimiento semanal de indicadores clave

Depósitos en el Sistema Financiero

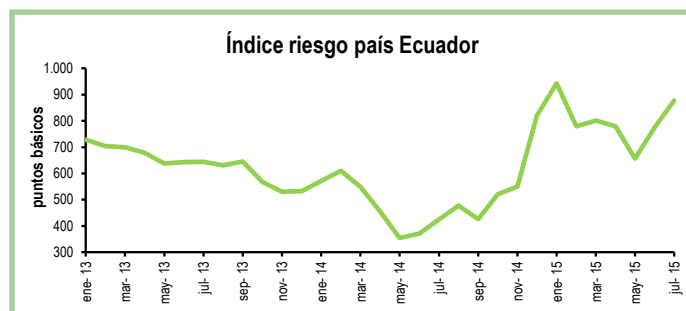
Durante la cuarta semana de julio los depósitos en el sistema financiero registraron una contracción de 0,3%, equivalente a \$53 millones, con respecto a la semana previa. De esta manera, el total de depósitos se ubicó en \$20.898 millones.

En relación a la cuarta semana de julio de 2014, los depósitos totales registraron una reducción de \$296 millones, lo que implica una contracción interanual de 1,4%. Frente a diciembre de 2014, cuando alcanzaron un nivel récord, los depósitos registraron una caída de 8% equivalente a \$1.820 millones.



Riesgo País (EMBI)

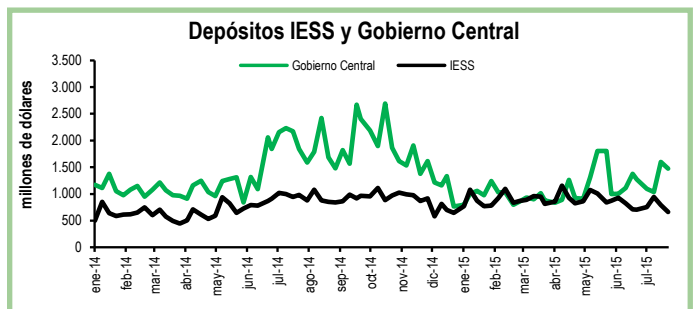
El índice de riesgo país (EMBI) del Ecuador, que mide la capacidad del país para honrar sus obligaciones externas, ha registrado un importante repunte en las últimas semanas. Entre el 1 y el 21 de julio el índice promedió los 878 puntos básicos, 103 puntos más que el nivel de junio de 2015 (775 puntos). En relación a julio 2014, el EMBI de Ecuador aumentó 452 puntos básicos. Este incremento interanual de riesgo país se explica, en gran parte, por la caída en el precio del petróleo. En comparación con América Latina, el riesgo país de Ecuador es menor que el de Venezuela (2.870 puntos). El promedio regional es de 519 puntos.



Depósitos del Sector Público

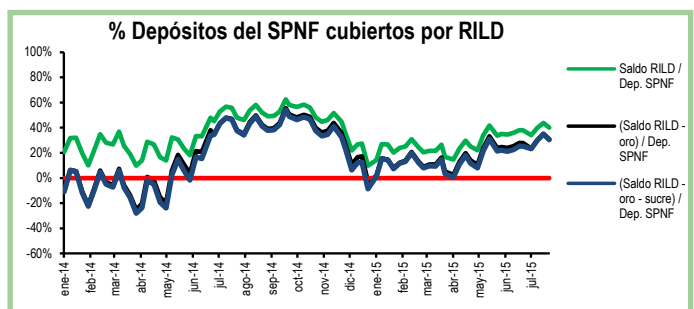
Durante el cierre de julio los depósitos del Tesoro Nacional se redujeron en \$113 millones, es decir, una contracción de 16% con respecto a la semana previa. De igual manera, los depósitos del Gobierno Central disminuyeron en \$121 millones en el mismo periodo y se ubicaron en \$1.475 millones.

Por otro lado, los depósitos del Instituto de Seguridad Social (IESS) se redujeron en 19%, equivalente a \$129 millones, en comparación con la semana previa.



RILD vs. Depósitos del SPNF

En el cierre de julio la Reserva Internacional de Libre Disponibilidad (RILD) disminuyó en \$23 millones con respecto a la semana previa. Esta caída corresponde principalmente a una reducción de \$37 millones en el rubro de Posición neta en divisas. El saldo de reservas bancarias, emisión monetaria y dinero electrónico, que la RILD debe cubrir, subió en 10%. Por su parte, los depósitos del Sector Público No Financiero (SPNF) se redujeron en \$252 millones. De esta manera, el porcentaje de los depósitos del SPNF que estarían cubiertos por la RILD, una vez descontados los pasivos monetarios, bajó a 40%; descontando las reservas de oro y SUCRES, el 30% de estos depósitos estarían cubiertos por reservas líquidas.



Cuadro Resumen (millones de dólares, fuente BCE)					
	jul-14	10-jul-15	17-jul-15	24-jul-15	31-jul-15
Depósitos sistema bancario	21.669,3	21.392,1	20.952,1	20.898,4	N.D.
Depósitos privados	21.638,8	21.362,7	20.928,8	20.874,6	N.D.
Dep. Tesoro Nacional	746,6	380,1	331,4	821,8	708,8
Fondos IESS	979,2	754,3	944,7	793,4	664,5
RILD	5.557,4	4.387,8	4.427,7	4.795,3	4.772,0
RILD (sin res. ban. ni emisión)	2.393,9	1.428,0	1.785,5	2.118,6	1.839,3
	jul-14	10-jul-15	17-jul-15	24-jul-15	31-jul-15
Depósitos SPNF en BCE	4.990,5	4.197,4	4.479,3	4.848,1	4.596,2
Depósitos del Sector Público no Financiero (SPNF) no cubiertos:					
Por RILD*	2.596,6	2.769,4	2.693,8	2.729,4	2.756,9
Por RILD* (sin oro)	3.091,3	3.216,4	3.130,7	3.146,7	3.180,8
Por RILD* (sin sucre)	2.624,6	2.774,9	2.700,6	2.738,0	2.770,2
Por RILD* (sin oro ni sucre)	3.119,3	3.222,6	3.138,2	3.155,9	3.194,8

*se toma en cuenta la RILD una vez descontadas las reservas bancarias, la emisión monetaria y dinero electrónico