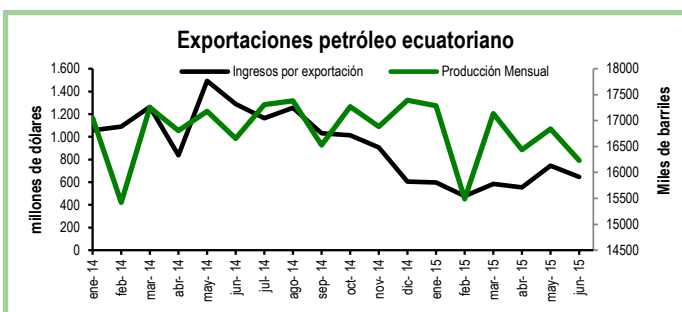


## Seguimiento semanal de indicadores clave

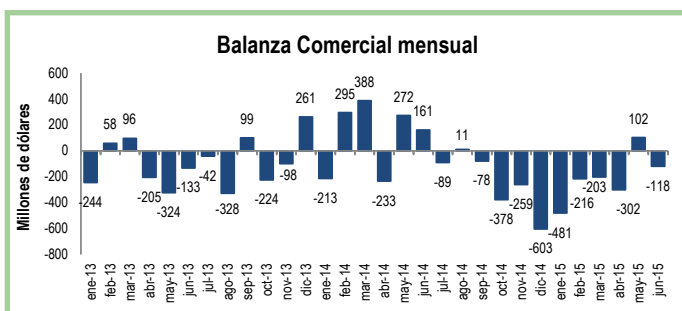
### Exportaciones de Petróleo

En junio de 2015, las exportaciones de petróleo registraron un valor de \$646 millones, lo que implica una contracción del 13% en relación al mes anterior, equivalente a \$100 millones. En el mismo periodo, la producción total se redujo en 4%. Por su parte el precio de exportación por barril de crudo pasó de \$56,5 a \$53,2. En términos interanuales, la producción de petróleo se contrajo en 3%. De igual manera, los ingresos por exportaciones de petróleo se redujeron en 50%, es decir, en junio de este año se exportaron \$643 millones menos que en junio de 2014.



### Balanza Comercial Mensual

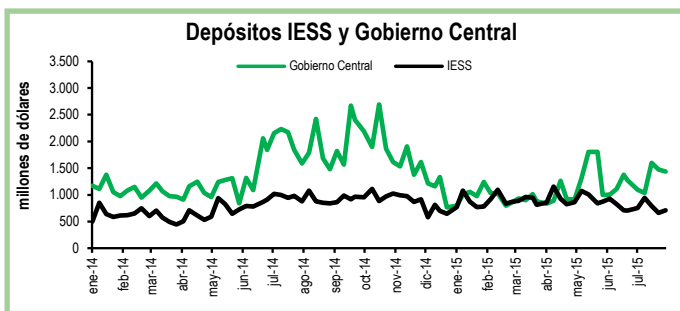
En el mes de junio de 2015, la balanza comercial registró un déficit de \$118 millones frente al superávit de \$102 millones registrado en mayo. Esta caída se debe a la contracción de las exportaciones en \$132 millones con respecto al mes anterior y al aumento de \$89 millones en las importaciones. En junio de 2014, la balanza registró un superávit de \$161 millones. La reducción interanual en el saldo comercial responde, en gran parte, a la contracción de 29% en las exportaciones ocasionada por la caída en el precio del petróleo. De esta manera durante el primer semestre de 2015 la balanza comercial acumuló un déficit de \$1.217 millones, a diferencia del mismo periodo de 2014, cuando se registró un superávit de \$684 millones.



### Depósitos del Sector Público

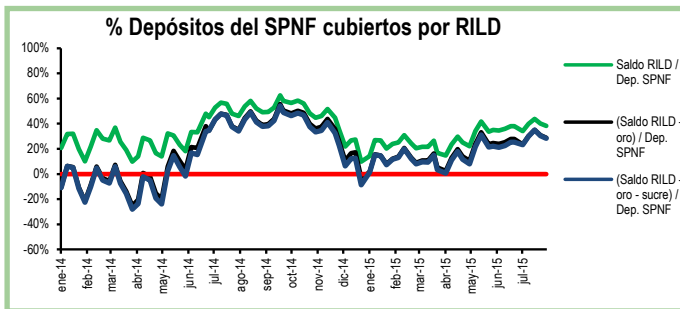
Durante la primera semana de agosto los depósitos del Tesoro Nacional se redujeron en \$50 millones, es decir, una contracción de 7% con respecto a la semana previa. De igual manera, los depósitos del Gobierno Central disminuyeron en \$40 millones en el mismo periodo y se ubicaron en \$1.435 millones.

Por otro lado, los depósitos del Instituto de Seguridad Social (IESS) aumentaron en 7%, equivalente a \$48 millones, en comparación con la semana previa.



### RILD vs. Depósitos del SPNF

En la primera semana de agosto la Reserva Internacional de Libre Disponibilidad (RILD) disminuyó en \$383 millones con respecto a la semana previa. Esta caída corresponde principalmente a una reducción de \$388 millones en el rubro de Posición neta en divisas. El saldo de reservas bancarias, emisión monetaria y dinero electrónico, que la RILD debe cubrir, bajó en 8%. Por su parte, los depósitos del Sector Público No Financiero (SPNF) se redujeron en \$142 millones. De esta manera, el porcentaje de los depósitos del SPNF que estarían cubiertos por la RILD, una vez descontados los pasivos monetarios, bajó a 38%; descontando las reservas de oro y SUCREs, el 28% de estos depósitos estarían cubiertos por reservas líquidas.



Cuadro Resumen (millones de dólares, fuente BCE)					
	ago-14	17-jul-15	24-jul-15	31-jul-15	07-ago-15
Depósitos sistema bancario	22.072,9	20.952,1	20.898,4	N.D.	N.D.
Depósitos privados	22.038,5	20.928,8	20.874,6	N.D.	N.D.
Dep. Tesoro Nacional	836,2	331,4	821,8	708,8	658,5
Fondos IESS	852,4	944,7	793,4	664,5	712,4
RILD	6.170,7	4.427,7	4.795,3	4.772,0	4.389,1
RILD (sin res. ban. ni emisión)	2.666,6	1.785,5	2.118,6	1.839,3	1.699,6
Depósitos del Sector Público en BCE	5.109,0	4.479,3	4.848,1	4.596,2	4.454,2
<b>Depósitos del Sector Público no Financiero (SPNF) no cubiertos:</b>					
Por RILD*	2.442,4	2.693,8	2.729,4	2.756,9	2.754,6
Por RILD* (sin oro)	2.937,3	3.130,7	3.146,7	3.180,8	3.176,7
Por RILD* (sin sucre)	2.501,4	2.700,6	2.738,0	2.770,2	2.770,7
Por RILD* (sin oro ni sucre)	2.996,3	3.138,2	3.155,9	3.194,8	3.193,4

\*se toma en cuenta la RILD una vez descontadas las reservas bancarias, la emisión monetaria y dinero electrónico