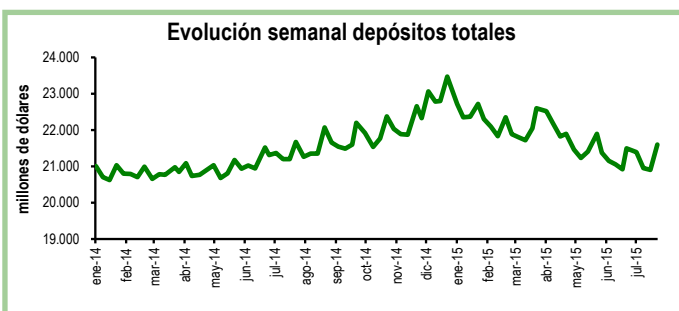


## Seguimiento semanal de indicadores clave

### Depósitos en el Sistema Financiero

Durante el cierre de julio los depósitos en el sistema financiero registraron un crecimiento de 3,3%, equivalente a \$696 millones, con respecto a la semana previa. De esta manera, el total de depósitos se ubicó en \$21.594 millones.

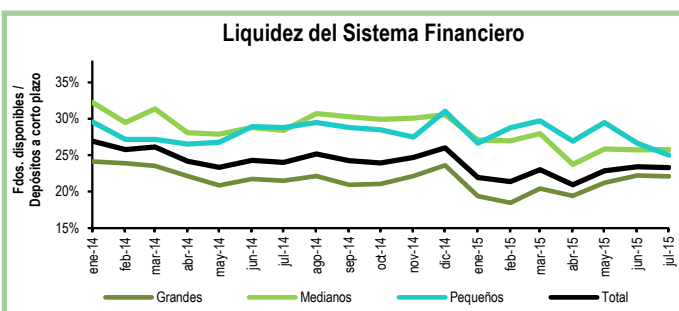
En relación al cierre de julio de 2014, los depósitos totales registraron una reducción de \$75 millones, lo que implica una contracción interanual de 0,3%. Frente a diciembre de 2014, cuando alcanzaron un nivel récord, los depósitos registraron una caída de 8% equivalente a \$1.872 millones.



### Liquidez del Sistema Financiero

Al cierre del mes de junio, las instituciones con mayor grado de liquidez dentro del sistema fueron los bancos medianos con una relación de Fondos disponibles/Depósitos a corto plazo de 25,8%. Por su parte, los bancos pequeños presentaron un nivel de 25% y los grandes uno de 22,1%. En relación al cierre de mayo, la reducción de 1,6 puntos porcentuales en la liquidez de los bancos pequeños es el cambio más importante.

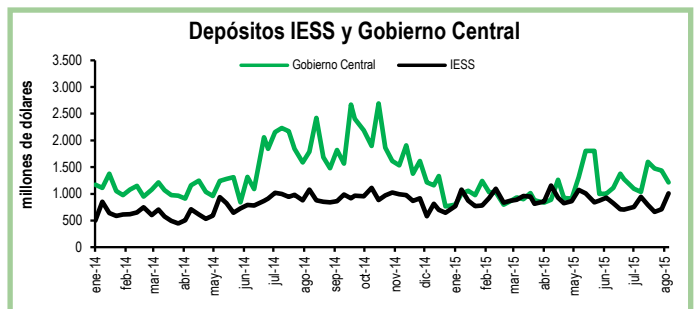
Por otro lado, el nivel de liquidez del sistema disminuyó en 0,1 puntos porcentuales con respecto al cierre de mayo, ubicándose en 23,3%. Finalmente, en comparación con el cierre de junio de 2014, la liquidez disminuyó en 0,7 puntos porcentuales.



### Depósitos del Sector Público

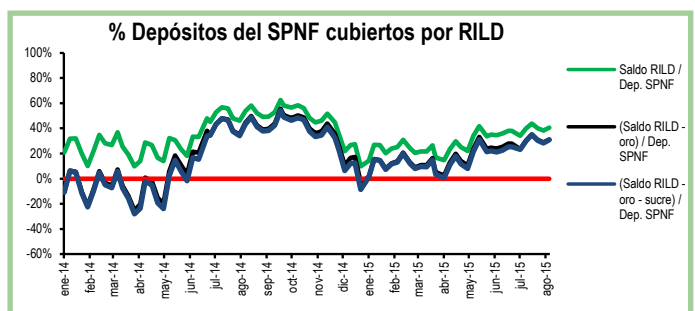
Durante la segunda semana de agosto los depósitos del Tesoro Nacional se redujeron en \$189 millones, es decir, una contracción de 29% con respecto a la semana previa. De igual manera, los depósitos del Gobierno Central disminuyeron en \$222 millones en el mismo periodo y se ubicaron en \$1.213 millones.

Por otro lado, los depósitos del Instituto de Seguridad Social (IESS) aumentaron en 42%, equivalente a \$298 millones, en comparación con la semana previa.



### RILD vs. Depósitos del SPNF

En la segunda semana de agosto la Reserva Internacional de Libre Disponibilidad (RILD) aumentó en \$64 millones con respecto a la semana previa. Esta recuperación corresponde principalmente a un aumento de \$52 millones en el rubro de Posición neta en divisas. El saldo de reservas bancarias, emisión monetaria y dinero electrónico, que la RILD debe cubrir, bajó en 4%. Por su parte, los depósitos del Sector Público No Financiero (SPNF) se redujeron en \$145 millones. De esta manera, el porcentaje de los depósitos del SPNF que estarían cubiertos por la RILD, una vez descontados los pasivos monetarios, subió a 41%; descontando las reservas de oro y SUCRES, el 31% de estos depósitos estarían cubiertos por reservas liquidas.



Cuadro Resumen (millones de dólares, fuente BCE)					
	ago-14	24-jul-15	31-jul-15	07-ago-15	14-ago-15
Depósitos sistema bancario	22.072,9	20.898,4	21.593,9	N.D.	N.D.
Depósitos privados	22.038,5	20.874,6	21.562,1	N.D.	N.D.
Dep. Tesoro Nacional	836,2	821,8	708,8	658,5	469,5
Fondos IESS	852,4	793,4	664,5	712,4	1.010,5
RILD	6.170,7	4.795,3	4.772,0	4.389,1	4.453,3
RILD (sin res. ban. ni emisión)	2.666,6	2.118,6	1.839,3	1.699,6	1.864,9
Depósitos del Sector Público en BCE	5.109,0	4.848,1	4.596,2	4.454,2	4.599,6
<b>Depósitos del Sector Público no Financiero (SPNF) no cubiertos:</b>					
Por RILD*	2.442,4	2.729,4	2.756,9	2.754,6	2.734,7
Por RILD* (sin oro)	2.937,3	3.146,7	3.180,8	3.176,7	3.166,1
Por RILD* (sin sucre)	2.501,4	2.738,0	2.770,2	2.770,7	2.753,2
Por RILD* (sin oro ni sucre)	2.996,3	3.155,9	3.194,8	3.193,4	3.185,3

\*se toma en cuenta la RILD una vez descontadas las reservas bancarias, la emisión monetaria y dinero electrónico