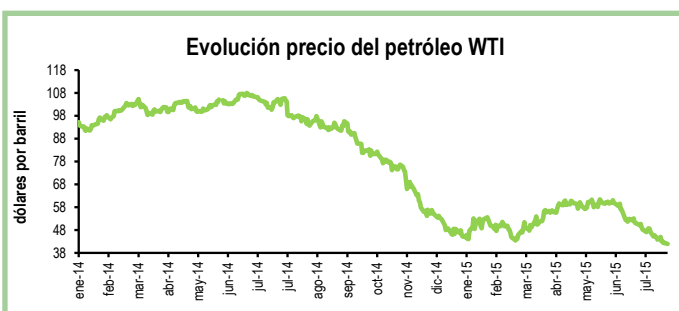


Seguimiento semanal de indicadores clave

Evolución del precio del petróleo

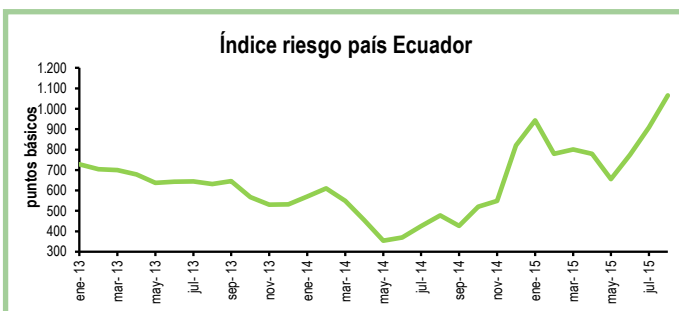
A mediados de agosto, el precio del barril de petróleo WTI se ubicó en \$41,93. De esta manera, el precio promedio por barril de WTI para la primera quincena de este mes se ubica en \$43,87. Por su parte, el precio promedio por barril del petróleo crudo oriente, para el mismo periodo, fue de \$38,55, lo que implica que el crudo ecuatoriano tuvo un castigo promedio de \$5,33 por barril durante agosto.

Con respecto al mismo mes del 2014, el precio promedio por barril (WTI) es inferior en \$53,43.



Riesgo País (EMBI)

El índice de riesgo país (EMBI) del Ecuador, que mide la capacidad del país para honrar sus obligaciones externas, ha registrado un importante repunte en las últimas semanas. Entre el 1 y el 18 de agosto el índice promedió los 1.066 puntos básicos, 157 puntos más que el nivel de julio de 2015 (909 puntos). En relación a agosto 2014, el EMBI aumentó 588 puntos básicos. Este incremento interanual del riesgo país se explica, en gran parte, por la caída en el precio del petróleo. En comparación con América Latina, el riesgo país de Ecuador es solo menor que el de Venezuela (3.141 puntos). El promedio regional es de 553 puntos.



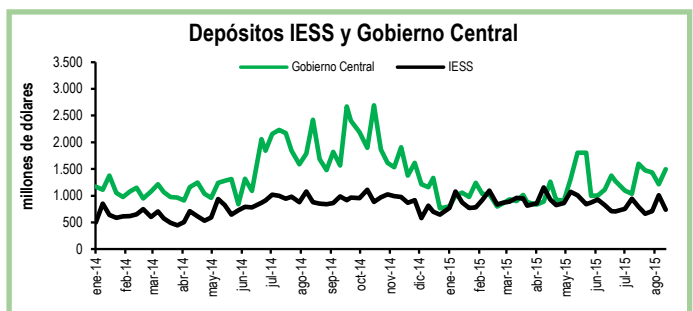
*Los datos sobre depósitos en el Sistema Financiero no han sido actualizados porque el último boletín del BCE presenta información solo hasta el cierre de julio.

Cuadro Resumen (millones de dólares, fuente BCE)					
	ago-14	31-jul-15	07-ago-15	14-ago-15	21-ago-15
Depósitos sistema bancario	22.072,9	21.593,9	N.D.	N.D.	N.D.
Depósitos privados	22.038,5	21.562,1	N.D.	N.D.	N.D.
Dep. Tesoro Nacional	836,2	708,8	658,5	469,5	615,3
Fondos IESS	852,4	664,5	712,4	1.010,5	740,1
RILD	6.170,7	4.772,0	4.389,1	4.453,3	4.501,9
RILD (sin res. ban. ni emisión)	2.666,6	1.839,3	1.699,6	1.864,9	2.051,3
Depósitos SPNF en BCE	5.109,0	4.596,2	4.454,2	4.599,6	4.750,5
Depósitos del Sector Público no Financiero (SPNF) no cubiertos:					
Por RILD*	2.442,4	2.756,9	2.754,6	2.734,7	2.699,2
Por RILD* (sin oro)	2.937,3	3.180,8	3.176,7	3.166,1	3.145,1
Por RILD* (sin sucre)	2.501,4	2.770,2	2.770,7	2.753,2	2.718,8
Por RILD* (sin oro ni sucre)	2.996,3	3.194,8	3.193,4	3.185,3	3.165,4

Depósitos del Sector Público

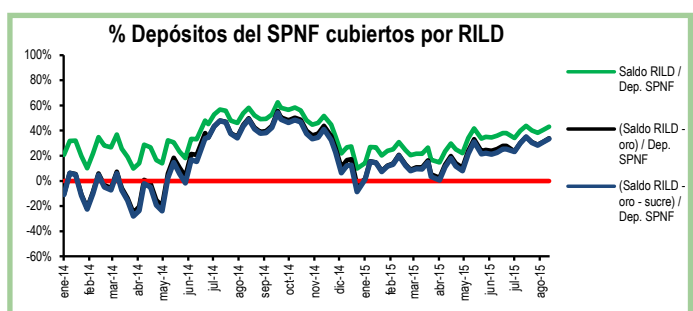
Durante la tercera semana de agosto los depósitos del Tesoro Nacional aumentaron en \$145 millones, es decir, un crecimiento de 31% con respecto a la semana previa. De igual manera, los depósitos del Gobierno Central se incrementaron en \$281 millones en el mismo periodo y se ubicaron en \$1.494 millones.

Por otro lado, los depósitos del Instituto de Seguridad Social (IESS) disminuyeron en 27%, equivalente a \$270 millones, en comparación con la semana previa.



RILD vs. Depósitos del SPNF

En la tercera semana de agosto la Reserva Internacional de Libre Disponibilidad (RILD) aumentó en \$50 millones con respecto a la semana previa. Esta recuperación corresponde principalmente a un aumento de \$33 millones en el rubro de Posición neta en divisas. El saldo de reservas bancarias, emisión monetaria y dinero electrónico, que la RILD debe cubrir, bajó en 5%. Por su parte, los depósitos del Sector Público No Financiero (SPNF) aumentaron en \$150 millones. De esta manera, el porcentaje de los depósitos del SPNF que estarían cubiertos por la RILD, una vez descontados los pasivos monetarios, subió a 43%; descontando las reservas de oro y SUCRES, el 33% de estos depósitos estarían cubiertos por reservas líquidas.



*se toma en cuenta la RILD una vez descontadas las reservas bancarias, la emisión monetaria y dinero electrónico