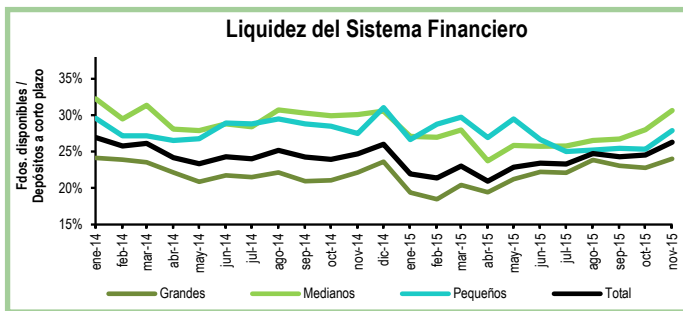


Seguimiento semanal de indicadores clave

Liquidez en el Sistema Bancario

Al cierre del mes de octubre, las instituciones con mayor grado de liquidez dentro del sistema fueron los bancos medianos con una relación de Fondos disponibles/Depósitos a corto plazo de 30,6%. Por su parte, los bancos pequeños presentaron un nivel de 27,9% y los grandes uno de 24%. En relación al cierre de septiembre, el aumento de 2,6 puntos porcentuales en la liquidez de los bancos medianos es el cambio más importante.

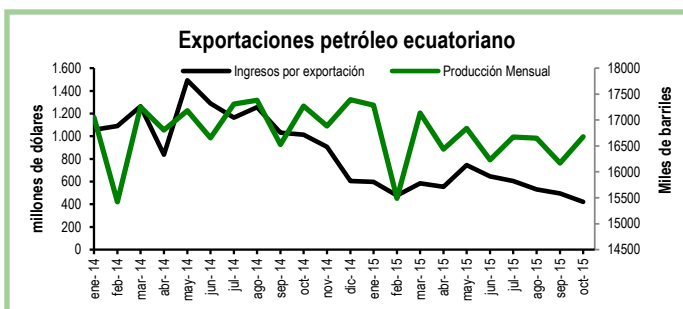
Por otro lado, el nivel de liquidez del sistema aumentó en 1,8 puntos porcentuales con respecto al cierre de septiembre, ubicándose en 26,3%. Finalmente, en comparación con el cierre de octubre de 2014, la liquidez aumentó en 1,6 puntos porcentuales.



Exportaciones de Petróleo

En octubre de 2015, las exportaciones de petróleo registraron un valor de \$420 millones, lo que implica una contracción del 15% en relación al mes anterior, equivalente a \$75 millones. En el mismo periodo, la producción total aumentó en 3%. Por su parte el precio de exportación por barril de crudo pasó de \$40,1 a \$37,6.

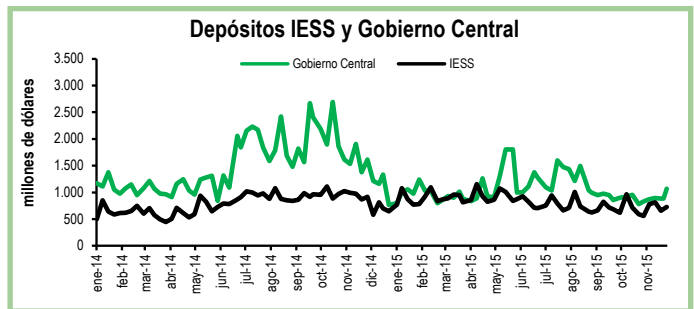
En términos interanuales, la producción de petróleo se contrajo en 3%. De igual manera, los ingresos por exportaciones de petróleo se redujeron en 59%, es decir, en octubre de este año se exportaron \$594 millones menos que en octubre de 2014.



Depósitos del Sector Público

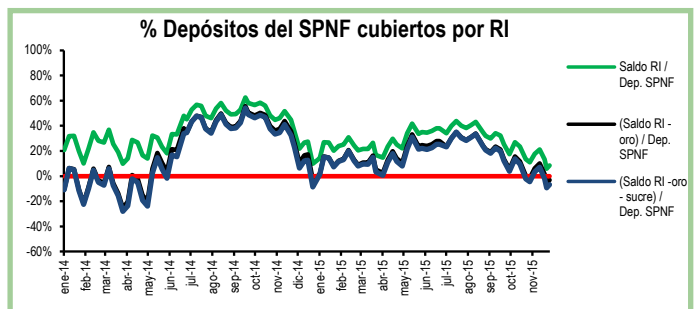
Durante la primera semana de diciembre, los depósitos del Tesoro Nacional aumentaron en \$187 millones, es decir, un crecimiento de 64% con respecto al cierre de noviembre. Por otro lado, los depósitos del Gobierno Central se incrementaron en \$185 millones en el mismo periodo y se ubicaron en \$1.067 millones.

Por su parte, los depósitos del Instituto de Seguridad Social (IESS) crecieron en 6%, equivalente a \$38 millones, en comparación con la semana previa.



Reservas Internacionales* vs. Depósitos del SPNF

En la primera semana de diciembre las Reservas Internacionales (RI) disminuyeron en \$8 millones con respecto al cierre de noviembre. Esta caída corresponde principalmente a una reducción de \$20 millones en el rubro de Posición neta en divisas. El saldo de reservas bancarias, emisión monetaria y dinero electrónico, que las RI deben cubrir, bajó en 4%. Por su parte, los depósitos del Sector Público No Financiero (SPNF) aumentaron en \$73 millones. De esta manera, el porcentaje de los depósitos del SPNF que estarían cubiertos por las RI, una vez descontados los pasivos monetarios, subió a 9%; descontando las reservas de oro y SUCREs, estos depósitos no estarían cubiertos por reservas líquidas.



*De conformidad al artículo 137 del Código Orgánico Monetario y Financiero (Registro Oficial N° 332 - Viernes 12 de septiembre de 2014), la Reserva Internacional de Libre Disponibilidad (RILD) pasa a denominarse Reservas Internacionales (RI).

Cuadro Resumen (millones de dólares, fuente BCE)					
	dic-14	20-nov-15	27-nov-15	30-nov-15	04-dic-15
Depósitos sistema bancario	23.466,8	19.682,2	N.D.	N.D.	N.D.
Depósitos privados	23.408,2	19.674,1	N.D.	N.D.	N.D.
Dep. Tesoro Nacional	251,0	272,6	301,9	292,6	479,3
Fondos IESS	645,1	813,4	657,3	688,7	727,2
RI	3.949,1	3.354,3	3.076,7	3.126,3	3.118,3
RI (sin res. ban. ni emisión)	356,4	798,0	459,3	209,1	303,3
	dic-14	20-nov-15	27-nov-15	30-nov-15	04-dic-15
Depósitos SPNF en BCE	3.592,4	3.781,6	3.438,1	3.490,8	3.563,7
Depósitos del Sector Público no Financiero (SPNF) no cubiertos:					
Por RI*	3.236,1	2.983,5	2.978,9	3.281,7	3.260,4
Por RI* (sin oro)	3.701,0	3.401,3	3.387,3	3.691,9	3.677,2
Por RI* (sin sucre)	3.436,6	3.096,2	3.101,7	3.405,9	3.389,7
Por RI* (sin oro ni sucre)	3.901,5	3.514,7	3.511,0	3.816,9	3.807,3

*se toma en cuenta la RI una vez descontadas las reservas bancarias, la emisión monetaria y dinero electrónico