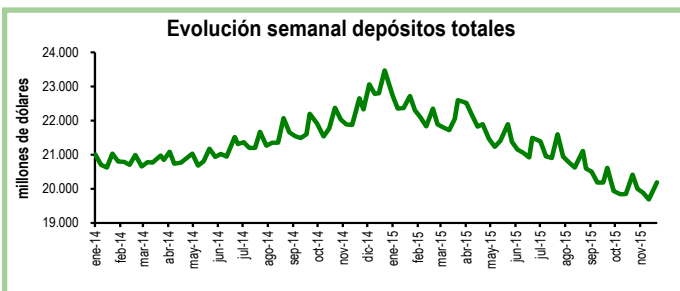


## Seguimiento semanal de indicadores clave

### Depósitos en el Sistema Bancario\*

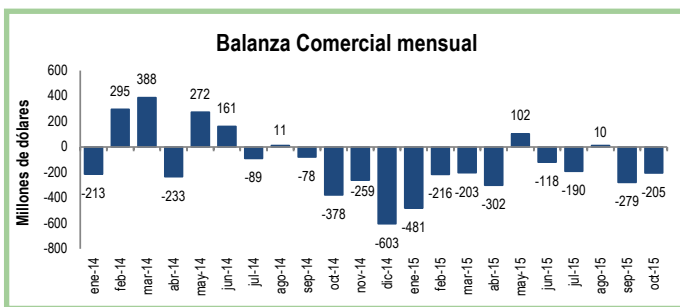
Durante el cierre de noviembre los depósitos en el sistema bancario registraron un aumento de 2,6%, equivalente a \$503 millones, con respecto a la semana previa. De esta manera, el total de depósitos se ubicó en \$20.186 millones.

En relación al cierre de noviembre de 2014, los depósitos totales registraron una reducción de \$2.471 millones, lo que implica una contracción interanual de 11%. Frente a diciembre de 2014, cuando alcanzaron un nivel récord, los depósitos registraron una caída de 14% equivalente a \$3.281 millones.



### Balanza Comercial Mensual

En el mes de octubre de 2015, la balanza comercial registró un déficit de \$205 millones, \$74 millones menos frente al déficit de \$279 millones registrado en septiembre. Esta disminución en el déficit comercial se debe al aumento de las exportaciones no petroleras en \$108 millones con respecto al mes anterior y a una contracción de 1,2% en las importaciones totales. En octubre de 2014, la balanza registró un déficit de \$378 millones. Entre enero y octubre de 2015 la balanza comercial acumuló un déficit de \$1.886 millones, a diferencia del mismo periodo de 2014, cuando se registró un superávit de \$149 millones.

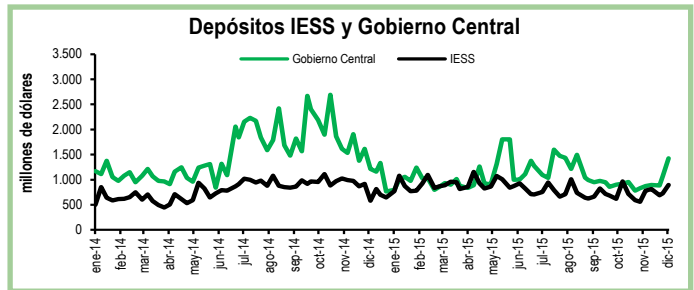


\*El BCE clasifica los depósitos por sector económico y realiza la consolidación de los datos del sistema financiero, mientras que la Superintendencia de Bancos (SB) presenta los datos del balance contable que sirve para su supervisión, por esta razón los datos del BCE, que se usan en esta publicación no coinciden con los de la SB.

### Depósitos del Sector Público

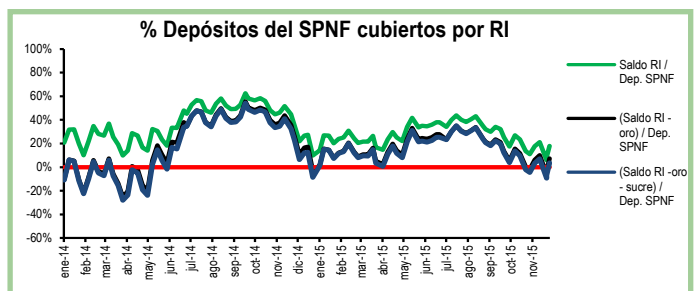
Durante la segunda semana de diciembre los depósitos del Tesoro Nacional aumentaron en \$324 millones, es decir, un crecimiento de 68% con respecto a la semana previa. De igual manera, los depósitos del Gobierno Central crecieron en \$355 millones en el mismo periodo y se ubicaron en \$1.423 millones.

Por su parte, los depósitos del Instituto de Seguridad Social (IESS) se incrementaron en 23%, equivalente a \$170 millones, en comparación con la semana previa.



### Reservas Internacionales\* vs. Depósitos del SPNF

En la segunda semana de diciembre las Reservas Internacionales (RI) disminuyeron en \$9 millones con respecto a la semana previa. Esta caída corresponde principalmente a una reducción de \$24 millones en el rubro de Posición neta en divisas. El saldo de reservas bancarias, emisión monetaria y dinero electrónico, que las RI deben cubrir, bajó en 14,5%. Por su parte, los depósitos del Sector Público No Financiero (SPNF) aumentaron en \$378 millones. De esta manera, el porcentaje de los depósitos del SPNF que estarían cubiertos por las RI, una vez descontados los pasivos monetarios, subió a 18%; descontando las reservas de oro y SUCRES, el 4% de estos depósitos estarían cubiertos por reservas líquidas.



\*De conformidad al artículo 137 del Código Orgánico Monetario y Financiero (Registro Oficial N° 332 - Viernes 12 de septiembre de 2014), la Reserva Internacional de Libre Disponibilidad (RILD), pasa a denominarse Reservas Internacionales (RI).

| Cuadro Resumen (millones de dólares, fuente BCE)                       |          |           |           |           |           |
|--|----------|-----------|-----------|-----------|-----------|
|  | dic-14   | 20-nov-15 | 30-nov-15 | 04-dic-15 | 11-dic-15 |
| Depósitos sistema bancario   | 23.466,8 | 19.682,2  | 20.185,6  | N.D.      | N.D.      |
| Depósitos privados   | 23.408,2 | 19.674,1  | 20.170,9  | N.D.      | N.D.      |
| Dep. Tesoro Nacional   | 251,0    | 272,6     | 292,6     | 479,3     | 803,0     |
| Fondos IESS  | 645,1    | 813,4     | 688,7     | 727,2     | 897,2     |
| RI   | 3.949,1  | 3.354,3   | 3.126,3   | 3.118,3   | 3.109,5   |
| RI (sin res. ban. ni emisión)  | 356,4    | 798,0     | 209,1     | 303,3     | 703,2     |
| <b>Depósitos del Sector Público no Financiero (SPNF) no cubiertos:</b> |          |           |           |           |           |
| Por RI*  | 3.236,1  | 2.983,5   | 3.281,7   | 3.260,4   | 3.238,3   |
| Por RI* (sin oro)  | 3.701,0  | 3.401,3   | 3.691,9   | 3.677,2   | 3.652,6   |
| Por RI* (sin sucre)  | 3.436,6  | 3.096,2   | 3.405,9   | 3.389,7   | 3.383,7   |
| Por RI* (sin oro ni sucre)   | 3.901,5  | 3.514,7   | 3.816,9   | 3.807,3   | 3.798,7   |

\*se toma en cuenta las RI una vez descontadas las reservas bancarias, la emisión monetaria y dinero electrónico