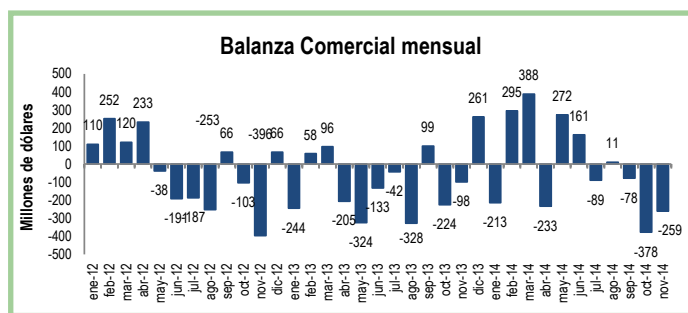


Seguimiento semanal de indicadores clave

Balanza comercial mensual

En el mes de noviembre de 2014, la balanza comercial registró un déficit de \$259 millones, lo que significó una reducción de \$118 millones en relación al déficit de \$378 millones registrado en octubre del mismo año. Este déficit se debe a la reducción del valor de las importaciones en \$164 millones con respecto a octubre. Esto a su vez se explica por un menor volumen de importación que registró una contracción de 4,8% con respecto al mes anterior.

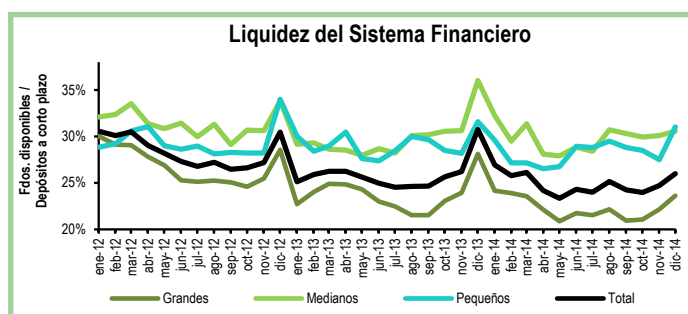
En relación a noviembre de 2013, el déficit comercial creció en 234%. Este crecimiento se debe, en gran parte, al aumento de 18,9% en las importaciones.



Liquidez del Sistema Financiero

Al cierre del mes de noviembre, las instituciones con mayor grado de liquidez dentro del sistema fueron los bancos pequeños con 31%. Por su parte, los bancos medianos presentaron un nivel de 30,6% y los grandes uno de 23,6%. En relación al cierre de octubre, el crecimiento de 3,5% en la liquidez de los bancos pequeños es el cambio más importante.

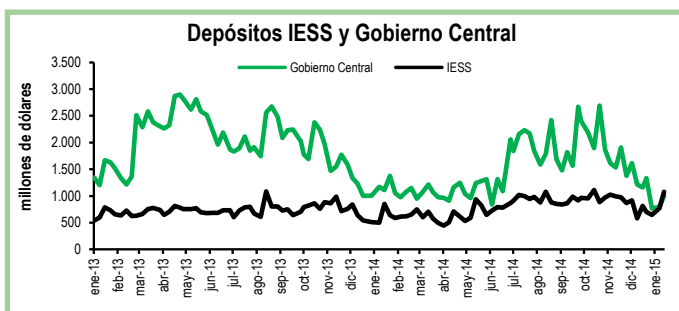
Por otro lado, el nivel de liquidez del sistema aumentó en 1,3% con respecto al cierre de octubre, ubicándose en 26%. Finalmente, en comparación con el cierre de noviembre de 2013, la liquidez disminuyó en 4,7%.



Depósitos del Sector Público

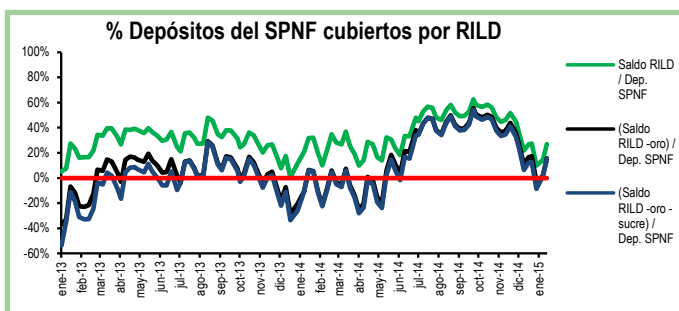
Durante la segunda semana de enero los depósitos del Tesoro Nacional aumentaron en \$187 millones, es decir, un crecimiento semanal de 72,5%. De igual manera, los depósitos totales del Gobierno Central crecieron en \$204 millones durante el mismo periodo.

Por su parte, los depósitos del Instituto de Seguridad Social (IESS) se incrementaron en 39,3%, equivalente a \$303 millones, en comparación con la semana previa.



RILD vs. Depósitos del SPNF

Al 16 de enero la Reserva Internacional de Libre Disponibilidad (RILD) aumentó en \$316 millones con respecto a la semana previa y se ubicó en \$4.139 millones. Este aumento corresponde principalmente a un incremento de \$287 millones en la Posición neta en divisas. El saldo de reservas bancarias y emisión monetaria, que la RILD debe cubrir, bajó en 10%. Por su parte, los depósitos del Sector Público No Financiero (SPNF) aumentaron en \$633 millones. De esta manera, el porcentaje de los depósitos del SPNF que estarían cubiertos por la RILD una vez descontadas las reservas bancarias y emisión monetaria subió a 27%; descontando las reservas de oro y SUCRES, el 15,2% de estos depósitos estarían cubiertos por reservas líquidas.



Cuadro de resumen (millones de dólares, fuente BCE)					
	ene-14	24-dic-14	31-dic-14	10-ene-15	16-ene-15
Depósitos sistema bancario	21.026,3	22.799,8	N.D.	N.D.	N.D.
Depósitos privados	20.991,2	22.771,3	N.D.	N.D.	N.D.
Dep. Tesoro Nacional	462,4	631,4	251,0	258,5	445,9
Fondos IESS	585,9	700,7	645,1	773,0	1.076,9
RILD	4.182,50	4.436,90	3.949,10	3.822,80	4.139,20
RILD (sin res. ban. ni emisión)	689,7	1223,9	359,4	526,6	1.171,0
Depósitos del Sector Público no financiero (SPNF) no cubiertos:					
Por RILD*	2.783,3	3.259,9	3.236,1	3.177,5	3.166,5
Por RILD* (sin oro)	3.846,1	3.713,4	3.701,0	3.646,9	3.658,5
Por RILD* (sin sucre)	2.815,6	3.460,2	3.436,6	3.188,5	3.183,8
Por RILD* (sin oro ni sucre)	3.876,4	3.913,6	3.901,5	3.657,9	3.675,8

*se toma en cuenta la RILD una vez descontadas las Reservas bancarias y la emisión monetaria