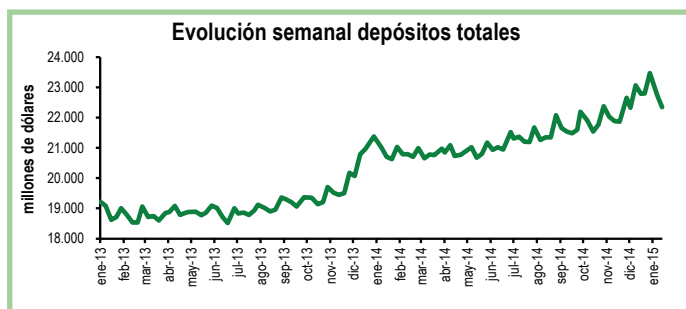


Seguimiento semanal de indicadores clave

Depósitos en el Sistema Financiero

En la segunda semana de enero los depósitos en el sistema financiero registraron una contracción de 1,6%, equivalente a \$371 millones, con respecto a la semana previa. De esta manera, el total de depósitos se ubicó en \$22.347 millones.

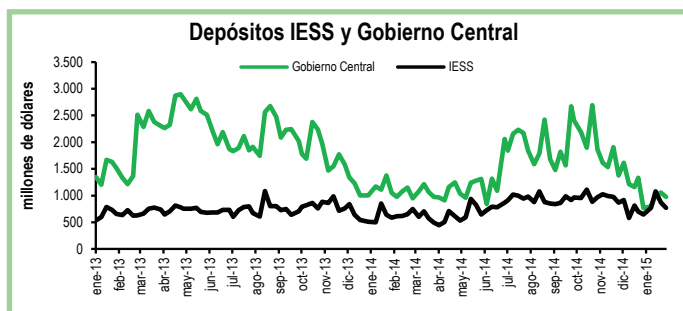
En relación a la segunda semana de enero de 2014, los depósitos totales registraron un aumento de \$1.644 millones, lo que implica un crecimiento interanual de 7,9%.



Depósitos del Sector Público

Durante la cuarta semana de enero los depósitos del Tesoro Nacional disminuyeron en \$13 millones, es decir, una contracción semanal de 3%. De igual manera, los depósitos totales del Gobierno Central se redujeron en \$79 millones durante el mismo periodo.

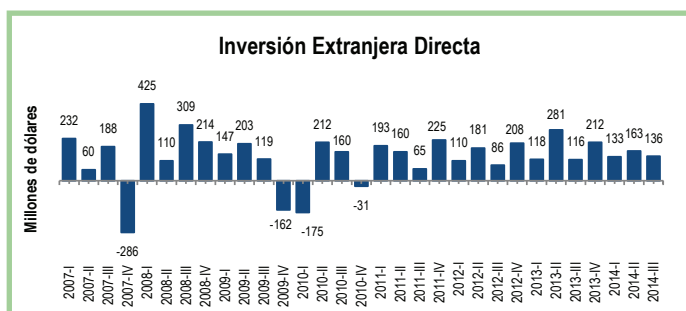
Por otro lado, los depósitos del Instituto de Seguridad Social (IESS) se redujeron en 11,5%, equivalente a \$100 millones, en comparación con la semana previa.



Inversión Extranjera Directa

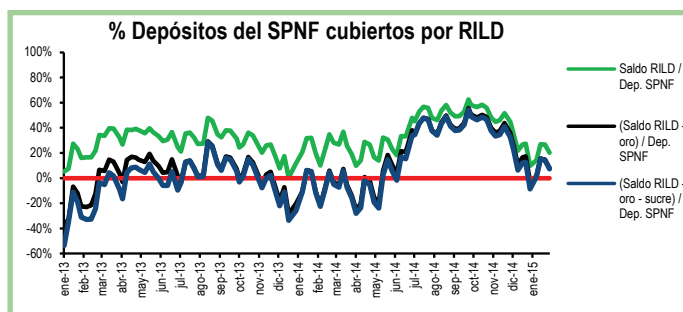
En el tercer trimestre de 2014, la Inversión Extranjera Directa que llegó al Ecuador sumó \$136 millones; de los cuales \$102 millones corresponden a capital fresco y \$51 millones a utilidades reinvertidas, mientras que se registró \$18 millones en pasivos de otros inversionistas directos. Con este resultado el flujo de IED que recibió Ecuador en el tercer trimestre muestra un crecimiento interanual de 16,6%; mientras que comparado con el segundo trimestre de 2014, se registró una contracción de 17,1%.

En el tercer trimestre de 2014, nuestros países vecinos recibieron flujos de IED mucho mayores: Perú recibió \$1.044 millones; mientras que a Colombia ingresaron \$3.914 millones.



RILD vs. Depósitos del SPNF

Al 30 de enero la Reserva Internacional de Libre Disponibilidad (RILD) se redujo en \$564 millones con respecto a la semana previa y se ubicó en \$3.654 millones, el menor valor desde junio 2014. Esta caída corresponde principalmente a una contracción de \$514 millones en Inversiones, depósitos a plazo y títulos. El saldo de reservas bancarias y emisión monetaria, que la RILD debe cubrir, cayó en 7,6%. Por su parte, los depósitos del Sector Público No Financiero (SPNF) se redujeron en \$302 millones. De esta manera, el porcentaje de los depósitos del SPNF que estarían cubiertos por la RILD, una vez descontadas las reservas bancarias y emisión monetaria, bajó a 20,3%; descontando las reservas de oro y SUCRES, el 7,9% de estos depósitos estarían cubiertos por reservas liquidas.



Cuadro Resumen (millones de dólares, fuente BCE)					
	ene-14	10-ene-15	16-ene-15	23-ene-15	30-ene-15
Depósitos sistema bancario	21.370,9	22.718,9	22.347,4	N.D.	N.D.
Depósitos privados	21.330,3	22.665,1	22.298,1	N.D.	N.D.
Dep. Tesoro Nacional	462,4	258,5	445,9	434,7	421,8
Fondos IESS	585,9	773,0	1.076,9	873,7	772,9
RILD	4.182,7	3.822,8	4.139,2	4.218,9	3.654,7
RILD (sin res. ban. ni emisión)	689,7	526,6	1.171,0	1.124,2	795,4
Depósitos SPNF en BCE	3.473,0	3.704,1	4.337,5	4.227,4	3.925,2
Depósitos del Sector Público no Financiero (SPNF) no cubiertos:					
Por RILD*	2.808,2	3.177,5	3.166,5	3.103,2	3.129,8
Por RILD* (sin oro)	3.831,7	3.646,9	3.658,5	3.601,8	3.615,3
Por RILD* (sin sucre)	2.985,0	3.188,5	3.183,8	3.120,7	3.150,6
Por RILD* (sin oro ni sucre)	4.008,4	3.657,9	3.675,8	3.619,3	3.636,1

*se toma en cuenta la RILD una vez descontadas las Reservas bancarias y la emisión monetaria