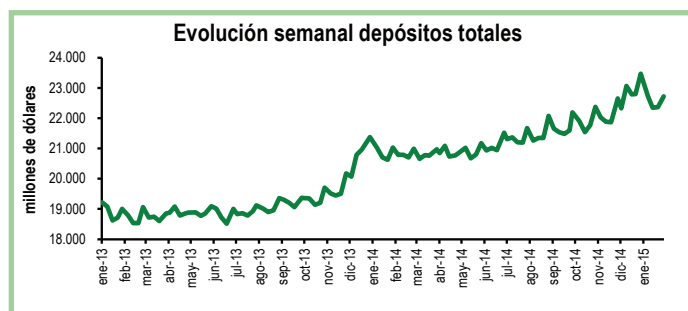


Seguimiento semanal de indicadores clave

Depósitos en el Sistema Financiero

En el cierre de enero los depósitos en el sistema financiero registraron un crecimiento de 1,6%, equivalente a \$359 millones, con respecto a la semana previa. De esta manera, el total de depósitos se ubicó en \$22.723 millones.

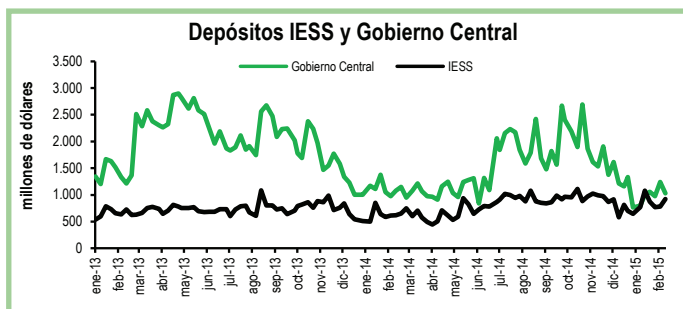
En relación al cierre de enero de 2014, los depósitos totales registraron un aumento de \$1.697 millones, lo que implica un crecimiento interanual de 8,1%.



Depósitos del Sector Público

Durante la segunda semana de febrero los depósitos del Tesoro Nacional disminuyeron en \$206 millones, es decir, una contracción semanal de 29,6%. De igual manera, los depósitos totales del Gobierno Central se redujeron en \$208 millones durante el mismo periodo.

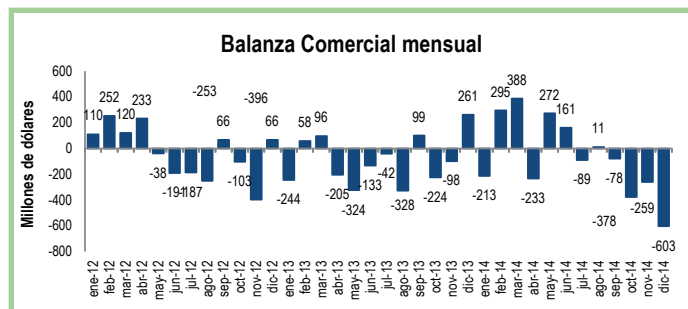
Por otro lado, los depósitos del Instituto de Seguridad Social (IESS) aumentaron en 18,1%, equivalente a \$141 millones, en comparación con la semana previa.



Balanza Comercial mensual

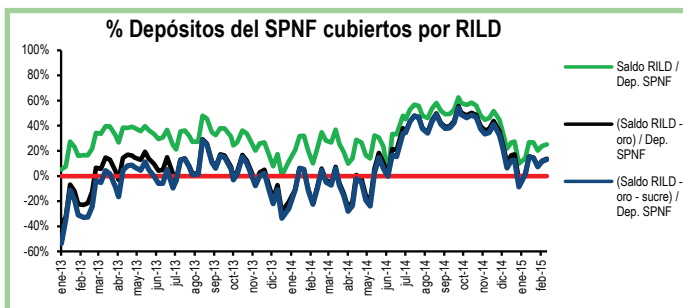
En el mes de diciembre de 2014, la balanza comercial registró un déficit de \$603 millones, el más alto desde que se tiene registro. Frente a noviembre del mismo año el déficit aumentó en \$343 millones. El crecimiento del saldo negativo se debe a la reducción del valor de exportaciones en \$362 millones con respecto a noviembre. Esto a su vez se explica por menores ingresos de exportaciones petroleras (\$340 millones menos que en noviembre) debido a la caída del precio del petróleo.

En diciembre 2013, el saldo de balanza fue de \$261 millones. En la comparación interanual, el saldo se redujo en \$863 millones. Este comportamiento se debe, en gran parte, a la contracción de 23,3% en las exportaciones.



RILD vs. Depósitos del SPNF

Al 13 de febrero la Reserva Internacional de Libre Disponibilidad (RILD) se redujo en \$236 millones con respecto a la semana previa y se ubicó en \$3.535 millones. Esta caída corresponde principalmente a una contracción de \$235 millones en Posición neta en divisas. El saldo de reservas bancarias y emisión monetaria, que la RILD debe cubrir, cayó en 11%. Por su parte, los depósitos del Sector Público No Financiero (SPNF) aumentaron en \$103 millones. De esta manera, el porcentaje de los depósitos del SPNF que estarían cubiertos por la RILD, una vez descontadas las reservas bancarias y emisión monetaria, subió a 25%; descontando las reservas de oro y SUCRES, el 13,7% de estos depósitos estarían cubiertos por reservas líquidas.



Cuadro Resumen (millones de dólares, fuente BCE)					
	feb-14	23-ene-15	30-ene-15	06-feb-15	13-feb-15
Depósitos sistema bancario	20.987,3	22.364,2	22.723,3	N.D.	N.D.
Depósitos privados	20.949,7	22.301,2	22.665,3	N.D.	N.D.
Dep. Tesoro Nacional	292,2	434,7	421,8	698,5	491,9
Fondos IESS	748,7	873,7	772,9	781,8	923,3
RILD	4.332,4	4.218,9	3.654,7	3.772,1	3.535,8
RILD (sin res. ban. ni emisión)	1.006,9	1.124,2	795,4	975,8	1.046,5
Depósitos del Sector Público no Financiero (SPNF) no cubiertos:					
Por RILD*	2.579,3	3.103,2	3.129,8	3.098,6	3.131,6
Por RILD* (sin oro)	3.706,3	3.601,8	3.615,3	3.576,8	3.606,6
Por RILD* (sin sucre)	2.636,7	3.120,7	3.150,6	3.122,9	3.159,0
Por RILD* (sin oro ni sucre)	3.763,8	3.619,3	3.636,1	3.601,1	3.634,0

*se toma en cuenta la RILD una vez descontadas las Reservas bancarias y la emisión monetaria