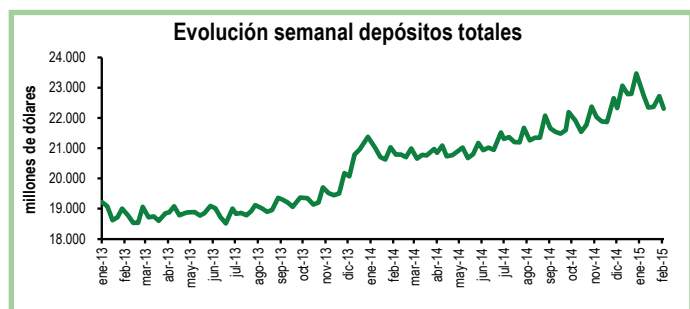


Seguimiento semanal de indicadores clave

Depósitos en el Sistema Financiero

En la primera semana de febrero los depósitos en el sistema financiero registraron una contracción de 1,8%, equivalente a \$411 millones, con respecto a la semana previa. De esta manera, el total de depósitos se ubicó en \$22.305 millones.

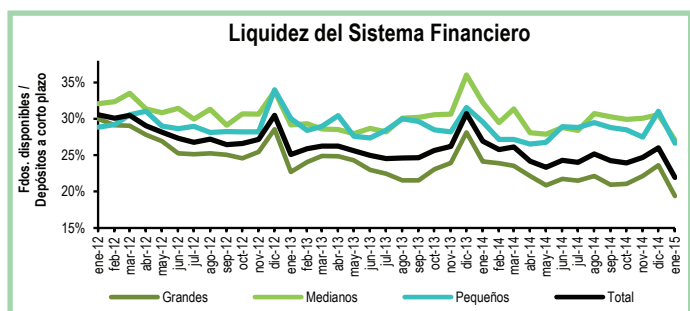
En relación a la primera semana de febrero de 2014, los depósitos totales registraron un aumento de \$1.510 millones, lo que implica un crecimiento interanual de 7,3%.



Liquidez del Sistema Financiero

Al cierre del mes de diciembre, las instituciones con mayor grado de liquidez dentro del sistema fueron los bancos medianos con 27%. Por su parte, los bancos pequeños presentaron un nivel de 26,6% y los grandes uno de 19,4%. En relación al cierre de noviembre, la caída de 4,4 puntos porcentuales en la liquidez de los bancos pequeños es el cambio más importante.

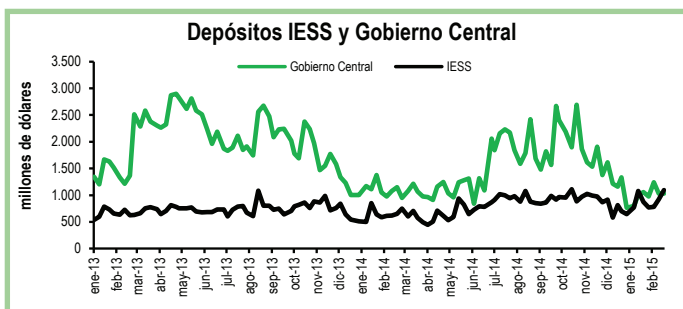
Por otro lado, el nivel de liquidez del sistema bajó en 4,1 puntos porcentuales con respecto al cierre de noviembre, ubicándose en 21,9%. Finalmente, en comparación con el cierre de diciembre de 2013, la liquidez disminuyó en 5 puntos porcentuales.



Depósitos del Sector Público

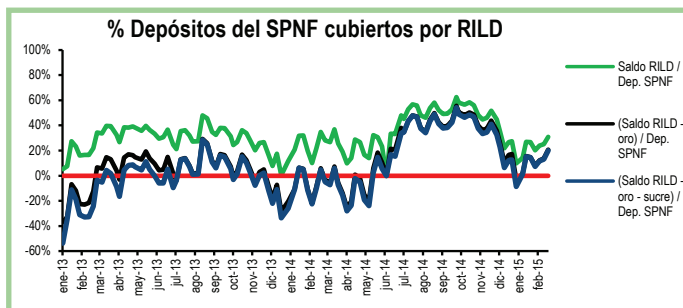
Durante la tercera semana de febrero los depósitos del Tesoro Nacional disminuyeron en \$29 millones, es decir, una contracción semanal de 5,9%. De igual manera, los depósitos totales del Gobierno Central se redujeron en \$2 millones durante el mismo periodo.

Por otro lado, los depósitos del Instituto de Seguridad Social (IESS) aumentaron en 18,5%, equivalente a \$171 millones, en comparación con la semana previa.



RILD vs. Depósitos del SPNF

Al 20 de febrero la Reserva Internacional de Libre Disponibilidad (RILD) aumentó en \$244 millones con respecto a la semana previa y se ubicó en \$3.780 millones. Esta recuperación corresponde principalmente a un aumento de \$250 millones en Posición neta en divisas. El saldo de reservas bancarias y emisión monetaria, que la RILD debe cubrir, cayó en 4,8%. Por su parte, los depósitos del Sector Público No Financiero (SPNF) aumentaron en \$377 millones. De esta manera, el porcentaje de los depósitos del SPNF que estarían cubiertos por la RILD, una vez descontadas las reservas bancarias y emisión monetaria, subió a 31%; descontando las reservas de oro y SUCRES, el 20,7% de estos depósitos estarían cubiertos por reservas líquidas.



Cuadro Resumen (millones de dólares, fuente BCE)					
	feb-14	30-ene-15	06-feb-15	13-feb-15	20-feb-15
Depósitos sistema bancario	20.987,3	22.723,3	22.304,9	N.D.	N.D.
Depósitos privados	20.949,7	22.665,3	22.252,7	N.D.	N.D.
Dep. Tesoro Nacional	292,2	421,8	698,5	491,9	463,0
Fondos IESS	748,7	772,9	781,8	923,3	1.094,5
RILD	4.332,4	3.654,7	3.772,1	3.535,8	3.780,0
RILD (sin res. ban. ni emisión)	1.006,9	795,4	975,8	1.046,5	1.410,1
	feb-14	30-ene-15	06-feb-15	13-feb-15	20-feb-15
Depósitos SPNF en BCE	3.586,1	3.925,2	4.074,4	4.178,1	4.555,4
Depósitos del Sector Público no Financiero (SPNF) no cubiertos:					
Por RILD*	2.579,3	3.129,8	3.098,6	3.131,6	3.145,3
Por RILD* (sin oro)	3.706,3	3.615,3	3.576,8	3.606,6	3.611,1
Por RILD* (sin sucre)	2.636,7	3.150,6	3.122,9	3.159,0	3.175,6
Por RILD* (sin oro ni sucre)	3.763,8	3.636,1	3.601,1	3.634,0	3.641,4

*se toma en cuenta la RILD una vez descontadas las Reservas bancarias y la emisión monetaria