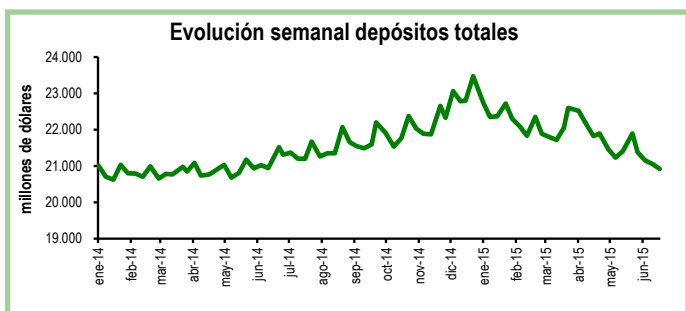


Seguimiento semanal de indicadores clave

Depósitos en el Sistema Financiero

Durante la cuarta semana de junio los depósitos en el sistema financiero registraron una contracción de 0,6%, equivalente a \$136 millones, con respecto a la semana previa. De esta manera, el total de depósitos se ubicó en \$20.917 millones.

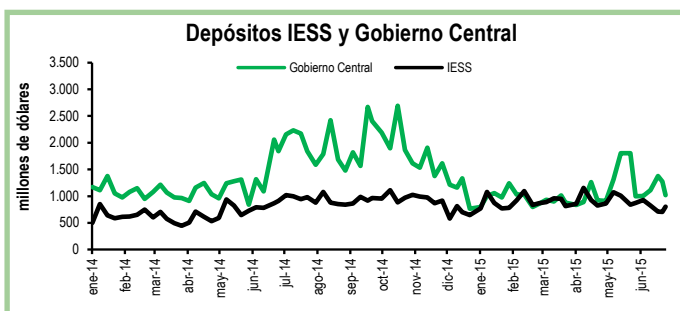
En relación a la cuarta semana de junio de 2014, los depósitos totales registraron una reducción de \$599 millones, lo que implica una contracción interanual de 2,8%.



Depósitos del Sector Público

Durante la primera semana de julio los depósitos del Tesoro Nacional se redujeron en \$231 millones, es decir, una contracción de 38,9% con respecto a la semana previa. De igual manera, los depósitos del Gobierno Central disminuyeron en \$357 millones en el mismo periodo y se ubicaron en \$1.017 millones.

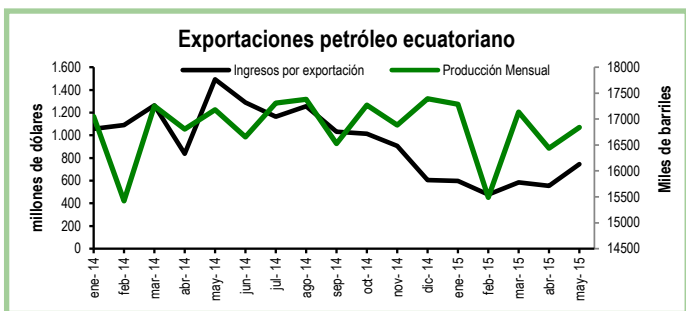
Por otro lado, los depósitos del Instituto de Seguridad Social (IESS) aumentaron en 12%, equivalente a \$88 millones, en comparación con la semana previa.



Exportaciones de petróleo

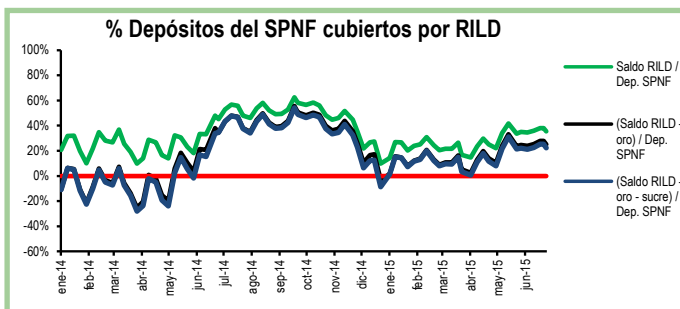
En mayo de 2015, los ingresos por exportaciones de petróleo registraron un valor de \$746 millones, lo que implica un crecimiento del 34% en relación al mes anterior, equivalente a un aumento de \$192 millones. En el mismo periodo, la producción total creció en 2%. Por su parte el precio de exportación por barril de crudo pasó de \$54,8 a \$56,5. El aumento por ingresos de exportación de crudo se debe principalmente al incremento del 30% en volumen de exportación.

En términos interanuales, la producción de petróleo se contrajo en 2%. De igual manera, los ingresos por exportaciones de petróleo se redujeron en 50%, es decir, en mayo de este año se exportaron \$747 millones menos que en mayo de 2014.



RILD vs. Depósitos del SPNF

En la primera semana de julio la Reserva Internacional de Libre Disponibilidad (RILD) aumentó en \$217 millones con respecto a la semana previa. Esta recuperación corresponde principalmente a un crecimiento de \$218 millones en el rubro de Posición neta en divisas. El saldo de reservas bancarias, emisión monetaria y dinero electrónico, que la RILD debe cubrir, subió en 15%. Por su parte, los depósitos del Sector Público No Financiero (SPNF) se redujeron en \$206 millones. De esta manera, el porcentaje de los depósitos del SPNF que estarían cubiertos por la RILD, una vez descontados los pasivos monetarios, bajó a 35%; descontando las reservas de oro y SUCREs, el 22% de estos depósitos estarían cubiertos por reservas líquidas.



Cuadro Resumen (millones de dólares, fuente BCE)					
	jul-14	12-jun-15	19-jun-15	26-jun-15	03-jul-15
Depósitos sistema bancario	21.669,3	21.150,6	21.053,4	20.916,8	N.D.
Depósitos privados	21.638,8	21.122,1	21.025,1	20.882,6	N.D.
Dep. Tesoro Nacional	746,6	365,3	334,0	592,4	361,9
Fondos IESS	979,2	925,1	824,2	712,1	800,3
RILD	5.557,4	3.900,3	4.282,7	4.345,3	4.563,0
RILD (sin res. ban. ni emisión)	2.393,9	1.473,7	1.556,2	1.715,0	1.533,2
	jul-14	12-jun-15	19-jun-15	26-jun-15	03-jul-15
Depósitos SPNF en BCE	4.990,5	4.259,6	4.321,7	4.519,0	4.312,8
Depósitos del Sector Público no Financiero (SPNF) no cubiertos:					
Por RILD*	2.596,6	2.785,8	2.765,6	2.804,0	2.779,6
Por RILD* (sin oro)	3.091,3	3.241,8	3.229,3	3.255,3	3.229,9
Por RILD* (sin sucre)	2.624,6	2.902,8	2.884,2	2.924,2	2.900,3
Por RILD* (sin oro ni sucre)	3.119,3	3.359,3	3.348,6	3.376,1	3.351,2

*se toma en cuenta la RILD una vez descontadas las reservas bancarias, la emisión monetaria y dinero electrónico