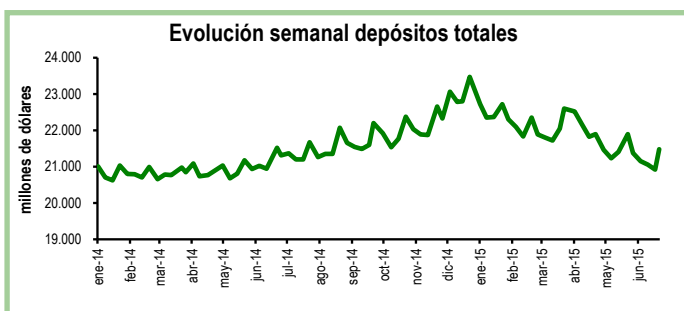


Seguimiento semanal de indicadores clave

Depósitos en el Sistema Financiero

Durante el cierre de junio los depósitos en el sistema financiero registraron un crecimiento de 2,7%, equivalente a \$562 millones, con respecto a la semana previa. De esta manera, el total de depósitos se ubicó en \$21.479 millones.

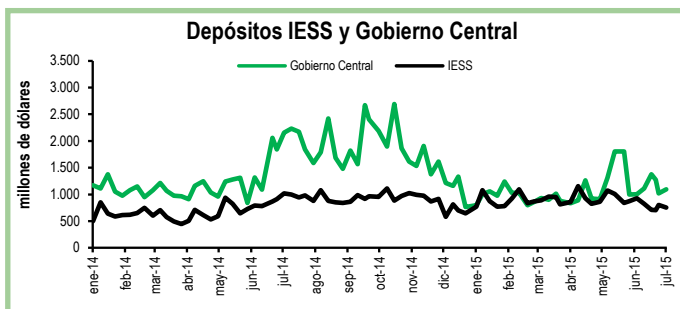
En relación al cierre de junio de 2014, los depósitos totales registraron una reducción de \$36 millones, lo que implica una contracción interanual de 0,2%.



Depósitos del Sector Público

Durante la segunda semana de julio los depósitos del Tesoro Nacional aumentaron en \$18 millones, es decir, un crecimiento de 5% con respecto a la semana previa. De igual manera, los depósitos del Gobierno Central se incrementaron en \$79 millones en el mismo periodo y se ubicaron en \$1.096 millones.

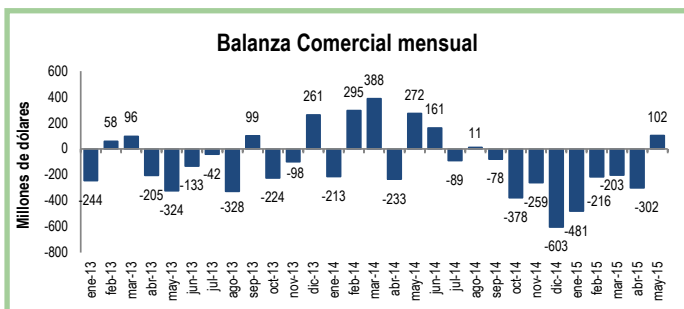
Por otro lado, los depósitos del Instituto de Seguridad Social (IESS) disminuyeron en 7%, equivalente a \$46 millones, en comparación con la semana previa.



Balanza Comercial Mensual

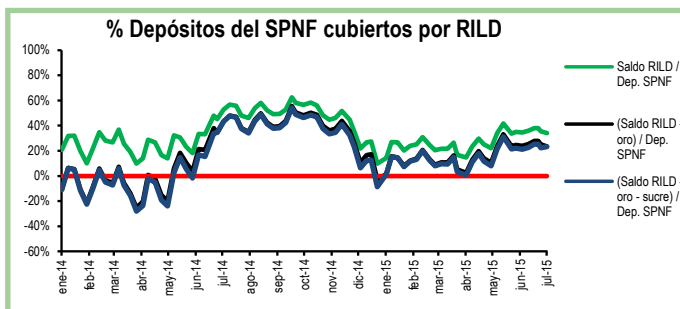
En el mes de mayo de 2015, la balanza comercial registró un superávit de \$102 millones. Este es el primer mes del año en que se registra un saldo positivo. Esta recuperación se debe al crecimiento de las exportaciones petroleras en \$200 millones con respecto al mes anterior y a la contracción de \$172 millones en las importaciones no petroleras durante el mismo periodo.

En mayo de 2014, la balanza comercial registró un superávit de \$272 millones. La reducción en el superávit se debe, en gran parte, a la contracción de 32% en las exportaciones ocasionada por la caída en el precio del petróleo. De esta manera durante los primeros cinco meses de 2015 la balanza comercial acumuló un déficit de \$1.099 millones, a diferencia del mismo periodo de 2014, cuando se registró un superávit de \$508 millones.



RILD vs. Depósitos del SPNF

En la segunda semana de julio la Reserva Internacional de Libre Disponibilidad (RILD) disminuyó en \$175 millones con respecto a la semana previa. Esta caída corresponde principalmente a una contracción de \$217 millones en el rubro de Caja en divisas. El saldo de reservas bancarias, emisión monetaria y dinero electrónico, que la RILD debe cubrir, bajó en 2%. Por su parte, los depósitos del Sector Público No Financiero (SPNF) se redujeron en \$115 millones. De esta manera, el porcentaje de los depósitos del SPNF que estarían cubiertos por la RILD, una vez descontados los pasivos monetarios, bajó a 34%; descontando las reservas de oro y SUCRES, el 23% de estos depósitos estarían cubiertos por reservas líquidas.



| Cuadro Resumen (millones de dólares, fuente BCE) | | | | | |
|--|----------|-----------|-----------|-----------|-----------|
| | jul-14 | 26-jun-15 | 30-jun-15 | 03-jul-15 | 10-jul-15 |
| Depósitos sistema bancario | 21.669,3 | 20.916,8 | 21.479,0 | N.D. | N.D. |
| Depósitos privados | 21.638,8 | 20.882,6 | 21.446,5 | N.D. | N.D. |
| Dep. Tesoro Nacional | 746,6 | 592,4 | 642,2 | 361,9 | 380,1 |
| Fondos IESS | 979,2 | 712,1 | 706,9 | 800,3 | 754,3 |
| RILD | 5.557,4 | 4.345,3 | 4.739,2 | 4.563,0 | 4.387,8 |
| RILD (sin res. ban. ni emisión) | 2.393,9 | 1.715,0 | 1.711,9 | 1.533,2 | 1.428,0 |
| | jul-14 | 19-jun-15 | 26-jun-15 | 03-jul-15 | 10-jul-15 |
| Depósitos SPNF en BCE | 4.990,5 | 4.321,7 | 4.519,0 | 4.312,8 | 4.197,4 |
| Depósitos del Sector Público no Financiero (SPNF) no cubiertos: | | | | | |
| Por RILD* | 2.596,6 | 2.765,6 | 2.804,0 | 2.779,6 | 2.769,4 |
| Por RILD* (sin oro) | 3.091,3 | 3.229,3 | 3.255,3 | 3.229,9 | 3.216,4 |
| Por RILD* (sin sucre) | 2.624,6 | 2.884,2 | 2.924,2 | 2.900,3 | 2.774,9 |
| Por RILD* (sin oro ni sucre) | 3.119,3 | 3.348,6 | 3.376,1 | 3.351,2 | 3.222,6 |

*se toma en cuenta la RILD una vez descontadas las reservas bancarias, la emisión monetaria y dinero electrónico