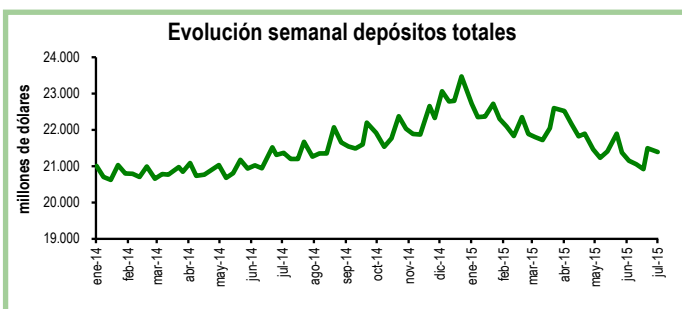


Seguimiento semanal de indicadores clave

Depósitos en el Sistema Financiero

Durante la segunda semana de julio los depósitos en el sistema financiero registraron una contracción de 0,5%, equivalente a \$98 millones, con respecto al cierre de junio. De esta manera, el total de depósitos se ubicó en \$21.392 millones.

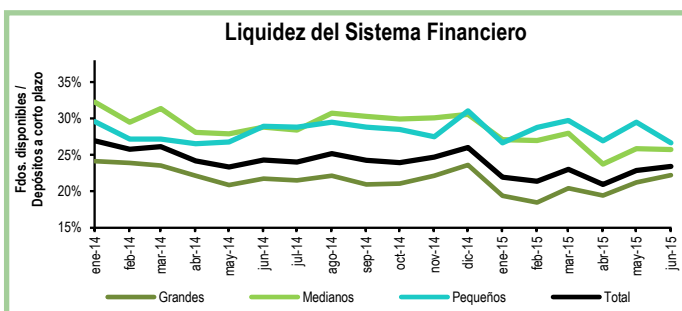
En relación a la segunda semana de julio de 2014, los depósitos totales registraron un aumento de \$28 millones, lo que implica un crecimiento interanual de 0,1%.



Liquidez del Sistema Financiero

Al cierre del mes de mayo, las instituciones con mayor grado de liquidez dentro del sistema fueron los bancos pequeños con una relación de Fondos disponibles/Depósitos a corto plazo de 26,6%. Por su parte, los bancos medianos presentaron un nivel de 25,7% y los grandes uno de 22,2%. En relación al cierre de abril, la reducción de 2,8 puntos porcentuales en la liquidez de los bancos pequeños es el cambio más importante.

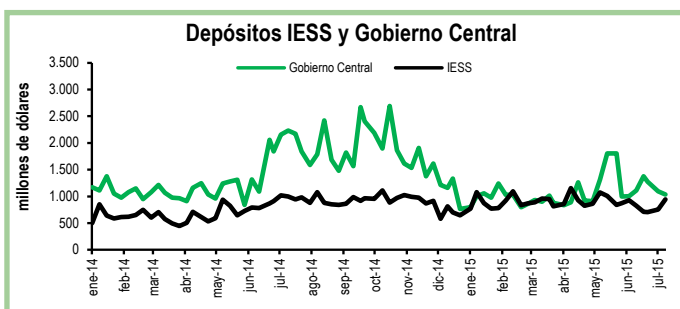
Por otro lado, el nivel de liquidez del sistema aumentó en 0,6 puntos porcentuales con respecto al cierre de abril, ubicándose en 23,4%. Finalmente, en comparación con el cierre de mayo de 2014, la liquidez disminuyó en 0,9 puntos porcentuales.



Depósitos del Sector Público

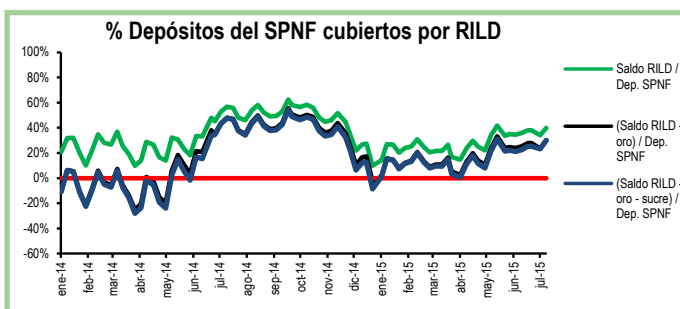
Durante la tercera semana de julio los depósitos del Tesoro Nacional disminuyeron en \$48 millones, es decir, una contracción de 13% con respecto a la semana previa. De igual manera, los depósitos del Gobierno Central se redujeron en \$63 millones en el mismo periodo y se ubicaron en \$1.033 millones.

Por otro lado, los depósitos del Instituto de Seguridad Social (IESS) aumentaron en 34%, equivalente a \$190 millones, en comparación con la semana previa.



RILD vs. Depósitos del SPNF

En la tercera semana de julio la Reserva Internacional de Libre Disponibilidad (RILD) aumentó en \$40 millones con respecto a la semana previa. Esta recuperación corresponde principalmente a un crecimiento de \$49 millones en el rubro de Caja en divisas. El saldo de reservas bancarias, emisión monetaria y dinero electrónico, que la RILD debe cubrir, bajó en 11%. Por su parte, los depósitos del Sector Público No Financiero (SPNF) se incrementaron en \$282 millones. De esta manera, el porcentaje de los depósitos del SPNF que estarían cubiertos por la RILD, una vez descontados los pasivos monetarios, subió a 40%; descontando las reservas de oro y SUCRES, el 30% de estos depósitos estarían cubiertos por reservas líquidas.



Cuadro Resumen (millones de dólares, fuente BCE)					
	jul-14	26-jun-15	30-jun-15	10-jul-15	17-jul-15
Depósitos sistema bancario	21.669,3	20.916,8	21.489,8	21.392,1	N.D.
Depósitos privados	21.638,8	20.882,6	21.457,0	21.362,7	N.D.
Dep. Tesoro Nacional	746,6	592,4	642,2	380,1	331,4
Fondos IESS	979,2	712,1	706,9	754,3	944,7
RILD	5.557,4	4.345,3	4.739,2	4.387,8	4.427,7
RILD (sin res. ban. ni emisión)	2.393,9	1.715,0	1.711,9	1.428,0	1.785,5
	jul-14	19-jun-15	26-jun-15	10-jul-15	17-jul-15
Depósitos SPNF en BCE	4.990,5	4.321,7	4.519,0	4.197,4	4.479,3
Depósitos del Sector Público no Financiero (SPNF) no cubiertos:					
Por RILD*	2.596,6	2.765,6	2.804,0	2.769,4	2.693,8
Por RILD* (sin oro)	3.091,3	3.229,3	3.255,3	3.216,4	3.130,7
Por RILD* (sin sucre)	2.624,6	2.884,2	2.924,2	2.774,9	2.700,6
Por RILD* (sin oro ni sucre)	3.119,3	3.348,6	3.376,1	3.222,6	3.138,2

*se toma en cuenta la RILD una vez descontadas las reservas bancarias, la emisión monetaria y dinero electrónico