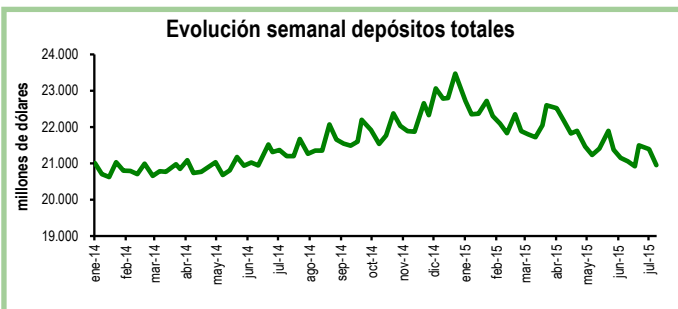


Seguimiento semanal de indicadores clave

Depósitos en el Sistema Financiero

Durante la tercera semana de julio los depósitos en el sistema financiero registraron una contracción de 2%, equivalente a \$440 millones, con respecto a la semana previa. De esta manera, el total de depósitos se ubicó en \$20.952 millones.

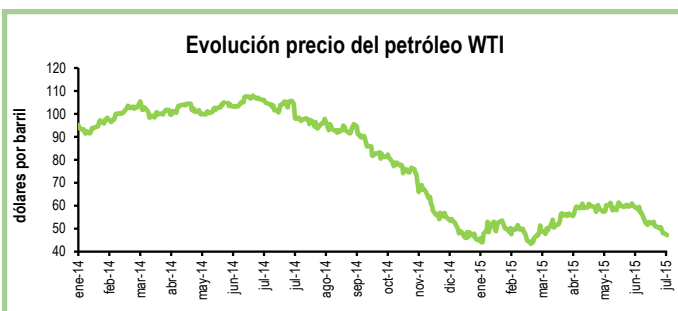
En relación a la tercera semana de julio de 2014, los depósitos totales registraron una reducción de \$248 millones, lo que implica una contracción interanual de 1,2%. Frente a diciembre de 2014, cuando alcanzaron un nivel récord, los depósitos registraron una caída de 7,8% equivalente a \$1.767 millones.



Evolución del precio del petróleo

Durante la cuarta semana de julio, el precio del barril de petróleo WTI se ubicó en \$47,98. De esta manera, el precio promedio por barril de WTI en lo que va del mes se ubica en \$51,78. Por su parte, el precio promedio por barril del petróleo crudo oriente, para el mismo periodo, fue de \$46,82, lo que implica que el crudo ecuatoriano tuvo un castigo promedio de \$4,94 por barril durante el mes de julio.

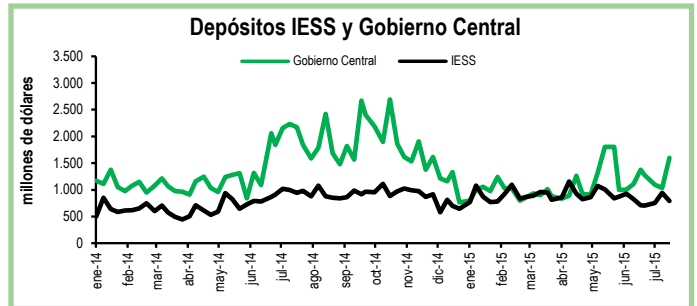
Frente al precio promedio del WTI en el primer semestre de 2015, que fue de \$53,25 por barril, el precio promedio de julio registra una contracción de 2,8%. Y, con respecto al mismo mes de 2014, el precio promedio por barril es inferior en \$51,78.



Depósitos del Sector Público

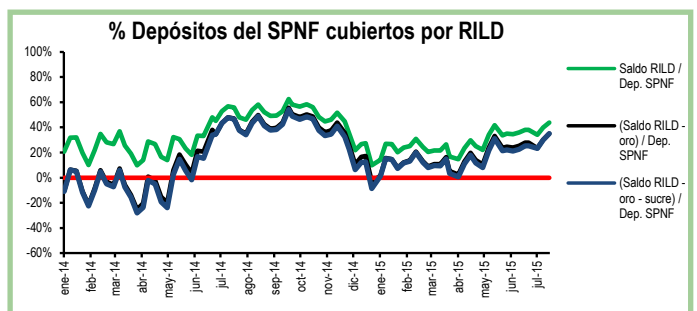
Durante la cuarta semana de julio los depósitos del Tesoro Nacional aumentaron en \$490 millones, es decir, un crecimiento de 148% con respecto a la semana previa. De igual manera, los depósitos del Gobierno Central se incrementaron en \$563 millones en el mismo periodo y se ubicaron en \$1.597 millones.

Por otro lado, los depósitos del Instituto de Seguridad Social (IESS) se redujeron en 16%, equivalente a \$151 millones, en comparación con la semana previa.



RILD vs. Depósitos del SPNF

En la cuarta semana de julio la Reserva Internacional de Libre Disponibilidad (RILD) aumentó en \$368 millones con respecto a la semana previa. Esta recuperación corresponde principalmente a un crecimiento de \$393 millones en el rubro de Inversión, depósitos a plazo y títulos. El saldo de reservas bancarias, emisión monetaria y dinero electrónico, que la RILD debe cubrir, subió en 1%. Por su parte, los depósitos del Sector Público No Financiero (SPNF) se incrementaron en \$369 millones. De esta manera, el porcentaje de los depósitos del SPNF que estarían cubiertos por la RILD, una vez descontados los pasivos monetarios, subió a 44%; descontando las reservas de oro y SUCREs, el 35% de estos depósitos estarían cubiertos por reservas líquidas.



| Cuadro Resumen (millones de dólares, fuente BCE) | | | | | |
|--|----------|-----------|-----------|-----------|-----------|
| | jul-14 | 30-jun-15 | 10-jul-15 | 17-jul-15 | 24-jul-15 |
| Depósitos sistema bancario | 21.669,3 | 21.489,8 | 21.392,1 | 20.952,1 | N.D. |
| Depósitos privados | 21.638,8 | 21.457,0 | 21.362,7 | 20.928,8 | N.D. |
| Dep. Tesoro Nacional | 746,6 | 642,2 | 380,1 | 331,4 | 821,8 |
| Fondos IESS | 979,2 | 706,9 | 754,3 | 944,7 | 793,4 |
| RILD | 5.557,4 | 4.739,2 | 4.387,8 | 4.427,7 | 4.795,3 |
| RILD (sin res. ban. ni emisión) | 2.393,9 | 1.711,9 | 1.428,0 | 1.785,5 | 2.118,6 |
| | jul-14 | 26-jun-15 | 10-jul-15 | 17-jul-15 | 24-jul-15 |
| Depósitos SPNF en BCE | 4.990,5 | 4.508,1 | 4.197,4 | 4.479,3 | 4.848,1 |
| Depósitos del Sector Público no Financiero (SPNF) no cubiertos: | | | | | |
| Por RILD* | 2.596,6 | 2.804,0 | 2.769,4 | 2.693,8 | 2.729,4 |
| Por RILD* (sin oro) | 3.091,3 | 3.255,3 | 3.216,4 | 3.130,7 | 3.146,7 |
| Por RILD* (sin sucre) | 2.624,6 | 2.924,2 | 2.774,9 | 2.700,6 | 2.738,0 |
| Por RILD* (sin oro ni sucre) | 3.119,3 | 3.376,1 | 3.222,6 | 3.138,2 | 3.155,9 |

*se toma en cuenta la RILD una vez descontadas las reservas bancarias, la emisión monetaria y dinero electrónico