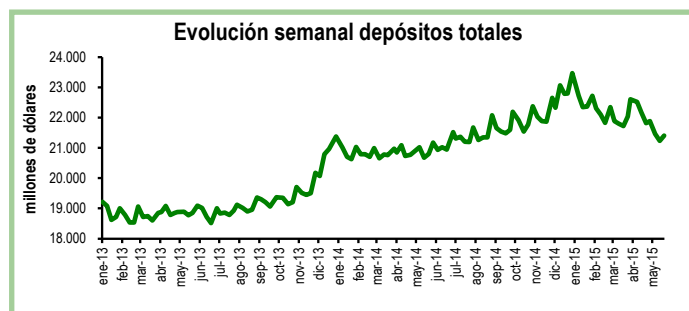


## Seguimiento semanal de indicadores clave

### Depósitos en el Sistema Financiero

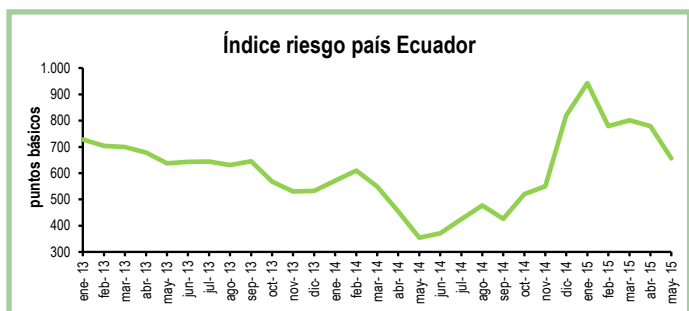
Durante la tercera semana de mayo los depósitos en el sistema financiero registraron un crecimiento de 0,85%, equivalente a \$181 millones, con respecto a la semana previa. De esta manera, el total de depósitos se ubicó en \$21.408 millones.

En relación a la tercera semana de mayo de 2014, los depósitos totales registraron un aumento de \$607 millones, lo que implica un crecimiento interanual de 2,9%.



### Riesgo País (EMBI)

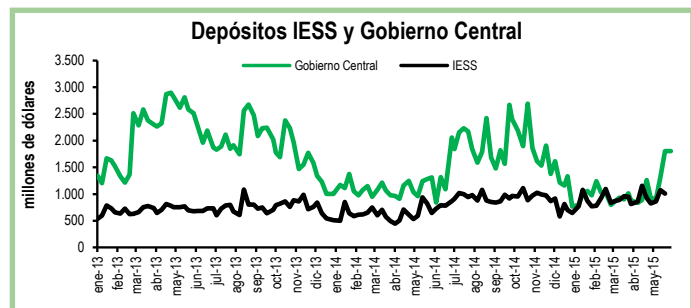
El índice de riesgo país (EMBI) del Ecuador, que mide la capacidad del país para honrar sus obligaciones externas, ha registrado una importante baja en las últimas semanas. Entre el 1 y el 26 de mayo el índice promedió los 656 puntos básicos, 287 puntos menos que el nivel de enero de 2015 (943 puntos), el más alto de los últimos años. La baja en el riesgo país, que en gran parte se explica por la leve recuperación del precio del petróleo en las últimas semanas, permitió que en la colocación de bonos por \$750 millones que el Ecuador realizó en mayo, el interés de esos papeles (8,5% anual) fuera menor que el de la emisión, por el mismo monto, que se llevó a cabo en marzo (10,5%).



### Depósitos del Sector Público

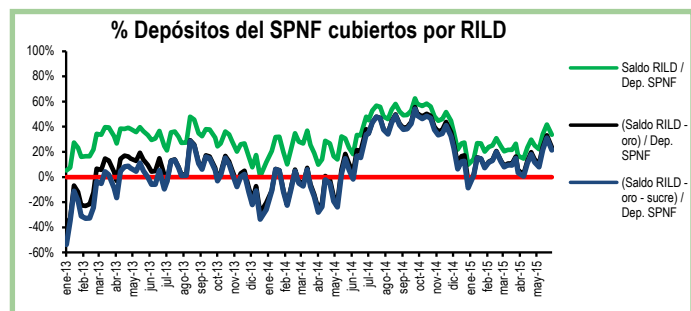
Durante el cierre de mayo los depósitos del Tesoro Nacional disminuyeron en \$384 millones, es decir, una contracción de 40% con respecto a la semana previa. Por su parte, los depósitos del Gobierno Central, según el boletín monetario semanal, se mantuvieron en el mismo valor de la semana previa en \$1.803 millones.

Por otro lado, los depósitos del Instituto de Seguridad Social (IESS) se redujeron en 17%, equivalente a \$172 millones, en comparación con la semana previa.



### RILD vs. Depósitos del SPNF

En el cierre de mayo la Reserva Internacional de Libre Disponibilidad disminuyó en \$228 millones con respecto a la semana previa. Esta caída corresponde principalmente a una contracción de \$325 millones en el rubro de Inversiones, depósitos a plazo y títulos. El saldo de reservas bancarias, emisión monetaria y dinero electrónico, que la RILD debe cubrir, subió en 17%. Por su parte, los depósitos del Sector Público No Financiero (SPNF) se redujeron en \$679 millones. De esta manera, el porcentaje de los depósitos del SPNF que estarían cubiertos por la RILD, una vez descontados los pasivos monetarios, bajó a 34%; descontando las reservas de oro y SUCREs, el 21% de estos depósitos estarían cubiertos por reservas líquidas.



Cuadro Resumen (millones de dólares, fuente BCE)					
	may-14	08-may-15	15-may-15	22-may-15	31-may-15
Depósitos sistema bancario	21.174,0	21.462,7	21.227,3	21.408,4	N.D.
Depósitos privados	21.133,7	21.433,3	21.199,3	21.353,5	N.D.
Dep. Tesoro Nacional	553,7	225,6	660,9	951,7	567,7
Fondos IESS	643,7	860,5	1.075,6	1.010,9	838,1
RILD	4.010,3	3.130,3	3.721,1	4.795,0	4.567,5
RILD (sin res. ban. ni emisión, ni dinero elect.)	869,8	873,7	1.599,0	2.235,8	1.569,5
Depósitos SPNF en BCE	3.760,7	3.969,6	4.706,5	5.349,5	4.670,0
<b>Depósitos del Sector Público no Financiero (SPNF) no cubiertos:</b>					
Por RILD*	2.890,8	3.095,9	3.107,5	3.113,8	3.100,6
Por RILD* (sin oro)	3.368,5	3.552,9	3.577,6	3.577,7	3.559,7
Por RILD* (sin sucre)	3.065,3	3.194,7	3.214,1	3.224,4	3.213,7
Por RILD* (sin oro ni sucre)	3.543,0	3.652,2	3.684,8	3.688,9	3.673,4

\*se toma en cuenta la RILD una vez descontadas las reservas bancarias, la emisión monetaria y dinero electrónico