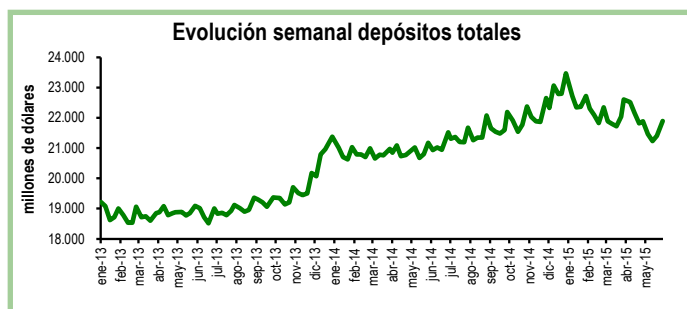


Seguimiento semanal de indicadores clave

Depósitos en el Sistema Financiero

Durante el cierre de mayo los depósitos en el sistema financiero registraron un crecimiento de 2,3%, equivalente a \$483 millones, con respecto a la semana previa. De esta manera, el total de depósitos se ubicó en \$21.891 millones.

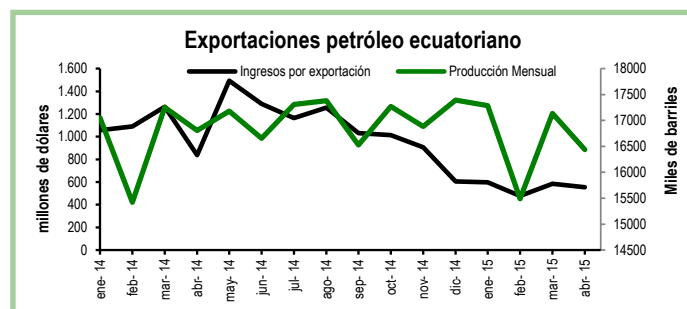
En relación al cierre de mayo de 2014, los depósitos totales registraron un aumento de \$717 millones, lo que implica un crecimiento interanual de 3,4%.



Exportaciones de petróleo

En abril de 2015, las exportaciones de petróleo registraron una contracción de 5,3% en relación al mes anterior, equivalente a una reducción de \$31 millones. En el mismo periodo, la producción total se redujo en 4%. Por su parte el precio de exportación por barril de crudo pasó de \$42,3 a \$54,8. Pese al incremento de 30% en el precio por barril, los ingresos por exportación fueron menores debido a que el volumen de exportación se redujo en 26% en relación a marzo.

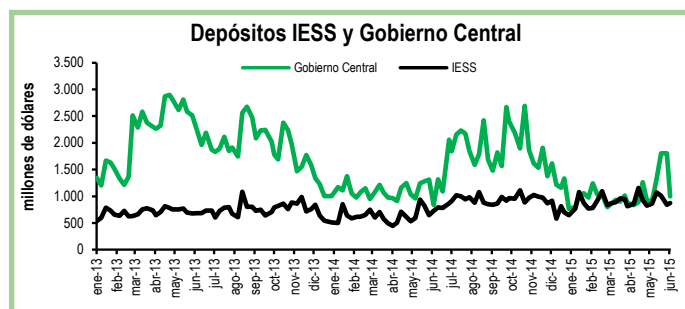
En términos interanuales, la producción de petróleo se contrajo en 2,2%. De igual manera, los ingresos por exportaciones de petróleo se redujeron en 34%, es decir, en abril de este año se exportaron \$284 millones menos que en abril de 2014.



Depósitos del Sector Público

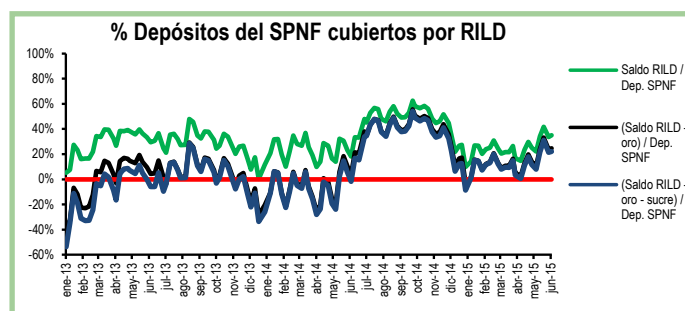
Durante la primera semana de junio los depósitos del Tesoro Nacional disminuyeron en \$289 millones, es decir, una contracción de 51% con respecto a la semana previa. De igual manera, los depósitos del Gobierno Central se redujeron \$807 millones en el mismo periodo y se ubicaron en \$996 millones.

Por otro lado, los depósitos del Instituto de Seguridad Social (IESS) aumentaron en 4%, equivalente a \$35 millones, en comparación con la semana previa.



RILD vs. Depósitos del SPNF

En la primera semana de junio la Reserva Internacional de Libre Disponibilidad (RILD) disminuyó en \$167 millones con respecto a la semana previa. Esta caída corresponde principalmente a una contracción de \$88 millones en el rubro de Depósitos netos en Bancos e instituciones financieras del exterior. El saldo de reservas bancarias, emisión monetaria y dinero electrónico, que la RILD debe cubrir, bajó en 3,8%. Por su parte, los depósitos del Sector Público No Financiero (SPNF) se redujeron en \$353 millones. De esta manera, el porcentaje de los depósitos del SPNF que estarían cubiertos por la RILD, una vez descontados los pasivos monetarios, subió a 35%; descontando las reservas de oro y SU-CRES, el 22% de estos depósitos estarían cubiertos por reservas líquidas.



Cuadro Resumen (millones de dólares, fuente BCE)					
	jun-14	15-may-15	22-may-15	31-may-15	05-jun-15
Depósitos sistema bancario	21.515,6	21.227,3	21.408,4	21.891,9	N.D.
Depósitos privados	21.472,5	21.199,3	21.353,5	21.861,6	N.D.
Dep. Tesoro Nacional	1.273,4	660,9	951,7	567,7	277,9
Fondos IESS	865,9	1.075,6	1.010,9	838,1	873,5
RILD	5.822,4	3.721,1	4.795,0	4.567,5	4.400,9
RILD (sin res. ban. ni emisión, ni dinero elect.)	2.445,9	1.589,9	2.235,8	1.569,5	1.515,6
	jun-14	15-may-15	22-may-15	31-may-15	05-jun-15
Depósitos SPNF en BCE	5.099,2	4.706,5	5.349,5	4.670,0	4.317,5
Depósitos del Sector Público no Financiero (SPNF) no cubiertos:					
Por RILD*	2.653,2	3.107,5	3.113,8	3.100,6	2.802,0
Por RILD* (sin oro)	3.155,6	3.577,6	3.577,7	3.559,7	3.250,9
Por RILD* (sin sucre)	2.873,3	3.214,1	3.224,4	3.213,7	2.917,7
Por RILD* (sin oro ni sucre)	3.375,7	3.684,8	3.688,9	3.673,4	3.367,2

*se toma en cuenta la RILD una vez descontadas las reservas bancarias, la emisión monetaria y dinero electrónico