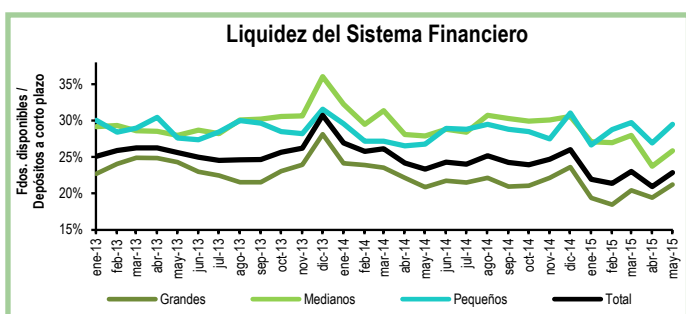


## Seguimiento semanal de indicadores clave

### Liquidez del Sistema Financiero

Al cierre del mes de abril, las instituciones con mayor grado de liquidez dentro del sistema fueron los bancos pequeños con 29,5%. Por su parte, los bancos medianos presentaron un nivel de 25,9% y los grandes uno de 21,2%. En relación al cierre de marzo, el crecimiento de 2,5 puntos porcentuales en la liquidez de los bancos pequeños es el cambio más importante.

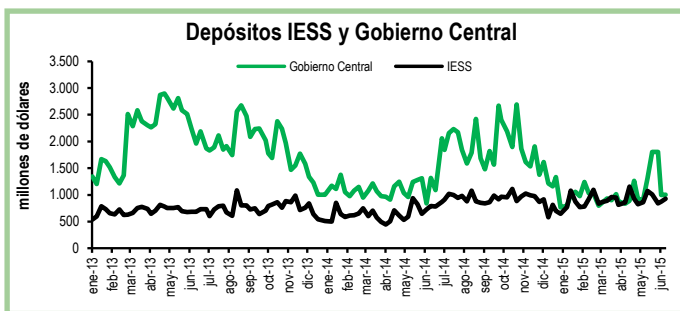
Por otro lado, el nivel de liquidez del sistema aumentó en 1,9 puntos porcentuales con respecto al cierre de marzo, ubicándose en 22,9%. Finalmente, en comparación con el cierre de abril de 2014, la liquidez disminuyó en 0,5 puntos porcentuales.



### Depósitos del Sector Público

Durante la segunda semana de junio los depósitos del Tesoro Nacional aumentaron en \$88 millones, es decir, un crecimiento de 31% con respecto a la semana previa. De igual manera, los depósitos del Gobierno Central se incrementaron en \$5 millones en el mismo periodo y se ubicaron en \$1.001 millones.

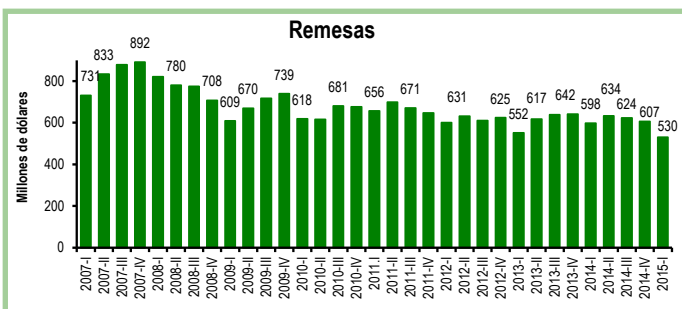
Por otro lado, los depósitos del Instituto de Seguridad Social (IESS) aumentaron en 6%, equivalente a \$52 millones, en comparación con la semana previa.



### Remesas

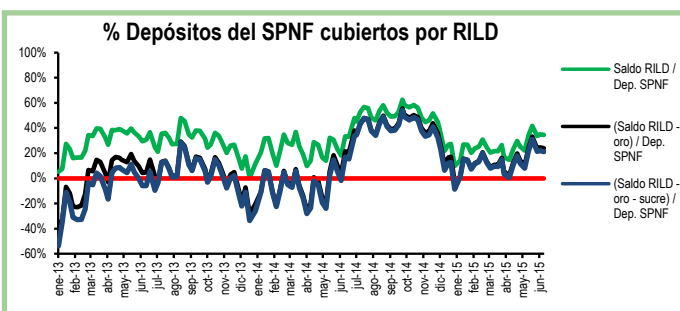
En el primer trimestre del año 2015 las remesas enviadas por los ecuatorianos residentes en el exterior sumaron \$530 millones, lo que representa una contracción de 11% con respecto al mismo periodo en 2014. Además, este rubro disminuyó en 12,6% con respecto al trimestre anterior.

Por origen, las remesas provinieron de: Estados Unidos (\$287 millones), España (\$143 millones), Italia (\$34 millones) y México (\$14 millones). En conjunto, las remesas enviadas desde estos cuatro países representan un 90% del total.



### RILD vs. Depósitos del SPNF

En la segunda semana de junio la Reserva Internacional de Libre Disponibilidad (RILD) disminuyó en \$500 millones con respecto a la semana previa. Esta caída corresponde principalmente a una contracción de \$455 millones en el rubro de Inversiones, depósitos a plazo y títulos. El saldo de reservas bancarias, emisión monetaria y dinero electrónico, que la RILD debe cubrir, bajó en 16%. Por su parte, los depósitos del Sector Público No Financiero (SPNF) se redujeron en \$58 millones. De esta manera, el porcentaje de los depósitos del SPNF que estarían cubiertos por la RILD, una vez descontados los pasivos monetarios, bajó a 34,6%; descontando las reservas de oro y SUCRES, el 21% de estos depósitos estarían cubiertos por reservas líquidas.



Cuadro Resumen (millones de dólares, fuente BCE)					
	jun-14	22-may-15	31-may-15	05-jun-15	12-jun-15
Depósitos sistema bancario	21.515,6	21.408,4	21.891,9	N.D.	N.D.
Depósitos privados	21.472,5	21.353,5	21.861,6	N.D.	N.D.
Dep. Tesoro Nacional	1.273,4	951,7	567,7	277,9	365,3
Fondos IESS	865,9	1.010,9	838,1	873,5	925,1
RILD	5.822,4	4.795,0	4.567,5	4.400,9	3.900,3
RILD (sin res. ban. ni emisión, ni dinero elect.)	2.445,9	2.235,8	1.569,5	1.515,6	1.473,7
Depósitos del Sector Público no Financiero (SPNF) no cubiertos:					
Por RILD*	2.653,2	3.113,8	3.100,6	2.802,0	2.785,8
Por RILD* (sin oro)	3.155,6	3.577,7	3.559,7	3.250,9	3.241,8
Por RILD* (sin sucre)	2.873,3	3.224,4	3.213,7	2.917,7	2.902,8
Por RILD* (sin oro ni sucre)	3.375,7	3.688,9	3.673,4	3.367,2	3.359,3

\*se toma en cuenta la RILD una vez descontadas las reservas bancarias, la emisión monetaria y dinero electrónico