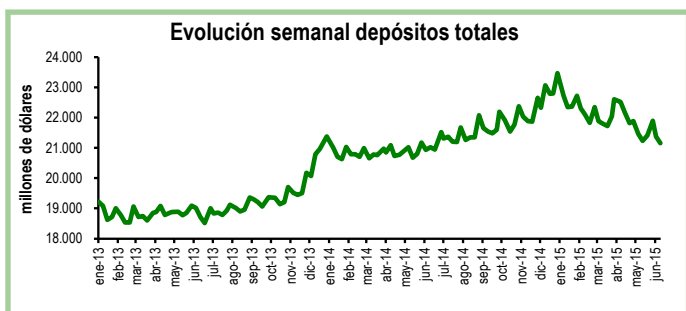


Seguimiento semanal de indicadores clave

Depósitos en el Sistema Financiero

Durante la segunda semana de junio los depósitos en el sistema financiero registraron una contracción de 1%, equivalente a \$221 millones, con respecto a la semana previa. De esta manera, el total de depósitos se ubicó en \$21.152 millones.

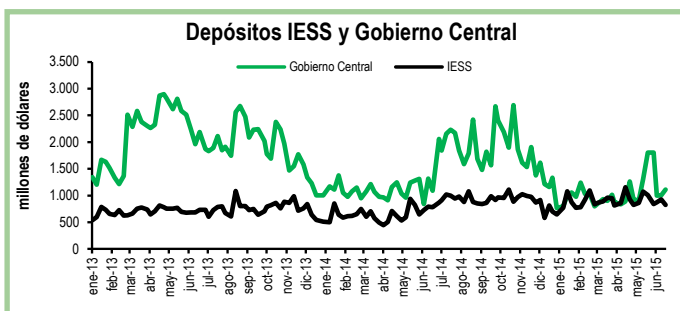
En relación a la segunda semana de junio de 2014, los depósitos totales registraron un aumento de \$130 millones, lo que implica un crecimiento interanual de 0,6%.



Depósitos del Sector Público

Durante la tercera semana de junio los depósitos del Tesoro Nacional se redujeron en \$31 millones, es decir, una contracción de 8,6% con respecto a la semana previa. Por su parte, los depósitos del Gobierno Central se incrementaron en \$111 millones en el mismo periodo y se ubicaron en \$1.112 millones.

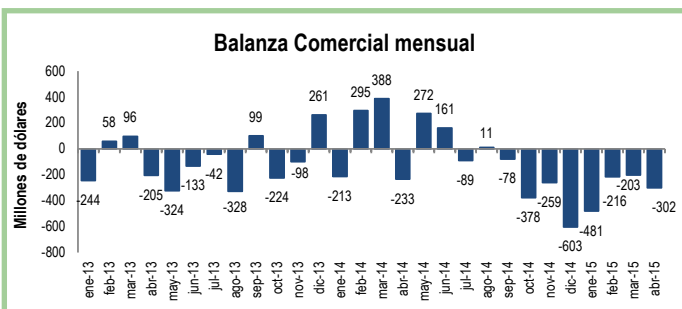
Por otro lado, los depósitos del Instituto de Seguridad Social (IESS) disminuyeron en 11%, equivalente a \$101 millones, en comparación con la semana previa.



Balanza Comercial mensual

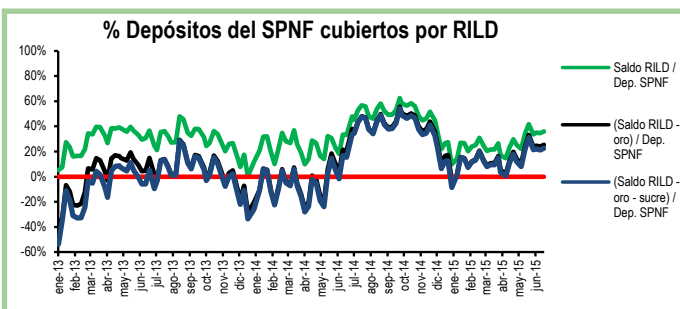
En el mes de abril de 2015, la balanza comercial registró un déficit de \$302 millones. El saldo negativo aumentó en \$99 millones frente a marzo. Este crecimiento se debe a la contracción de las exportaciones en \$183 millones con respecto al mes anterior. Esto a su vez se explica por un menor volumen de exportación (20% menos que en marzo).

En abril de 2014, la balanza registró un déficit de \$233 millones. El aumento en el déficit se debe, en gran parte, a la contracción de 33% en las exportaciones ocasionada por la caída en el precio del petróleo. De esta manera, el déficit acumulado en el primer cuatrimestre de 2015 fue de \$1201 millones, a diferencia del mismo periodo de 2014, cuando se registró un superávit de \$236 millones.



RILD vs. Depósitos del SPNF

En la tercera semana de junio la Reserva Internacional de Libre Disponibilidad (RILD) aumentó en \$382 millones con respecto a la semana previa. Esta recuperación corresponde principalmente a un crecimiento de \$407 millones en el rubro de Inversiones, depósitos a plazo y títulos. El saldo de reservas bancarias, emisión monetaria y dinero electrónico, que la RILD debe cubrir, subió en 16%. Por su parte, los depósitos del Sector Público No Financiero (SPNF) aumentaron en \$62 millones. De esta manera, el porcentaje de los depósitos del SPNF que estarían cubiertos por la RILD, una vez descontados los pasivos monetarios, subió a 36%; descontando las reservas de oro y SUCREs, el 23% de estos depósitos estarían cubiertos por reservas líquidas.



Cuadro Resumen (millones de dólares, fuente BCE)					
	jun-14	31-may-15	05-jun-15	12-jun-15	19-jun-15
Depósitos sistema bancario	21.515,6	21.891,9	21.373,5	21.152,4	N.D.
Depósitos privados	21.472,5	21.861,6	21.344,5	21.123,9	N.D.
Dep. Tesoro Nacional	1.273,4	567,7	277,9	365,3	334,0
Fondos IESS	865,9	838,1	873,5	925,1	824,2
RILD	5.822,4	4.567,5	4.400,9	3.900,3	4.282,7
RILD (sin res. ban. ni emisión, ni dinero elect.)	2.445,9	1.569,5	1.515,6	1.473,7	1.556,2
	jun-14	31-may-15	05-jun-15	12-jun-15	19-jun-15
Depósitos SPNF en BCE	5.099,2	4.670,0	4.317,5	4.259,6	4.321,7
Depósitos del Sector Público no Financiero (SPNF) no cubiertos:					
Por RILD*	2.653,2	3.100,6	2.802,0	2.785,8	2.765,6
Por RILD* (sin oro)	3.155,6	3.559,7	3.250,9	3.241,8	3.229,3
Por RILD* (sin sucre)	2.873,3	3.213,7	2.917,7	2.902,8	2.884,2
Por RILD* (sin oro ni sucre)	3.375,7	3.673,4	3.367,2	3.359,3	3.348,6

*se toma en cuenta la RILD una vez descontadas las reservas bancarias, la emisión monetaria y dinero electrónico