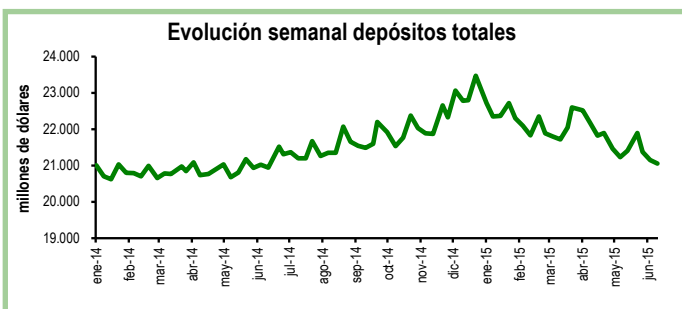


Seguimiento semanal de indicadores clave

Depósitos en el Sistema Financiero

Durante la tercera semana de junio los depósitos en el sistema financiero registraron una contracción de 0,5%, equivalente a \$97 millones, con respecto a la semana previa. De esta manera, el total de depósitos se ubicó en \$21.053 millones.

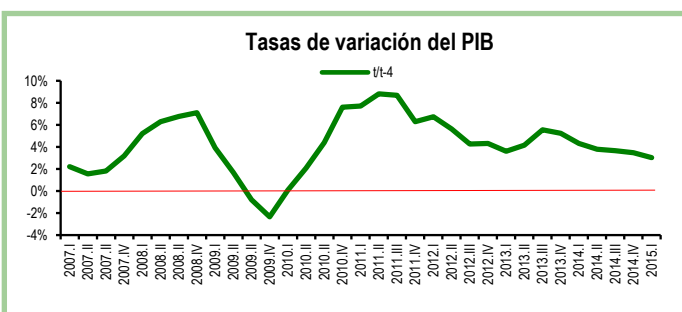
En relación a la tercera semana de junio de 2014, los depósitos totales registraron un aumento de \$112 millones, lo que implica un crecimiento interanual de 0,5%.



Crecimiento económico

El Banco Central publicó los resultados de las cuentas nacionales para el primer trimestre de este año. Según el organismo oficial, el PIB del Ecuador registró un crecimiento interanual de 3% en el primer trimestre. Se trata del menor crecimiento interanual desde 2010 y se explica, en gran parte, por el pobre crecimiento de la inversión (1,5%). Por ramas de actividad, 10 de los 18 sectores registran una desaceleración respecto al crecimiento mostrado en el primer trimestre de 2014. Destaca el freno en la agricultura (0,9%), la construcción (0,6%) y la manufactura (1,6%). Por el contrario, se registra un repunte en la pesca (5,7%), los servicios financieros (7%), los servicios básicos (12,1%) y la administración pública (8,5%).

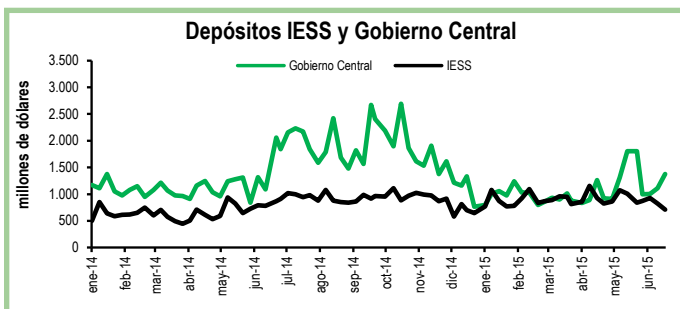
Frente al cuarto trimestre de 2014 la economía registra una contracción de 0,5%.



Depósitos del Sector Público

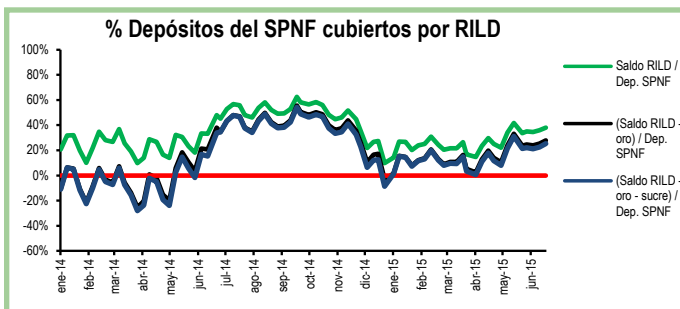
Durante la cuarta semana de junio los depósitos del Tesoro Nacional aumentaron en \$258 millones, es decir, un crecimiento de 77% con respecto a la semana previa. De igual manera, los depósitos del Gobierno Central incrementaron en \$262 millones en el mismo periodo y se ubicaron en \$1.375 millones.

Por otro lado, los depósitos del Instituto de Seguridad Social (IESS) disminuyeron en 13%, equivalente a \$112 millones, en comparación con la semana previa.



RILD vs. Depósitos del SPNF

En la cuarta semana de junio la Reserva Internacional de Libre Disponibilidad (RILD) aumentó en \$62 millones con respecto a la semana previa. Esta recuperación corresponde principalmente a un crecimiento de \$74 millones en Posición neta en divisas. El saldo de reservas bancarias, emisión monetaria y dinero electrónico, que la RILD debe cubrir, bajó en 3,5%. Por su parte, los depósitos del Sector Público No Financiero (SPNF) aumentaron en \$197 millones. De esta manera, el porcentaje de los depósitos del SPNF que estarían cubiertos por la RILD, una vez descontados los pasivos monetarios, subió a 38%; descontando las reservas de oro y SUCRES, el 25% de estos depósitos estarían cubiertos por reservas líquidas.



Cuadro Resumen (millones de dólares, fuente BCE)					
	jun-14	05-jun-15	12-jun-15	19-jun-15	26-jun-15
Depósitos sistema bancario	21.515,6	21.373,5	21.150,6	21.053,4	N.D.
Depósitos privados	21.472,5	21.344,5	21.122,1	21.025,1	N.D.
Dep. Tesoro Nacional	1.273,4	277,9	365,3	334,0	592,4
Fondos IESS	865,9	873,5	925,1	824,2	712,1
RILD	5.822,4	4.400,9	3.900,3	4.282,7	4.345,3
RILD (sin res. ban. ni emisión, ni dinero elect.)	2.445,9	1.515,6	1.473,7	1.556,2	1.715,0
	jun-14	05-jun-15	12-jun-15	19-jun-15	26-jun-15
Depósitos SPNF en BCE	5.099,2	4.317,5	4.259,6	4.321,7	4.519,0
Depósitos del Sector Público no Financiero (SPNF) no cubiertos:					
Por RILD*	2.653,2	2.802,0	2.785,8	2.765,6	2.804,0
Por RILD* (sin oro)	3.155,6	3.250,9	3.241,8	3.229,3	3.255,3
Por RILD* (sin sucre)	2.873,3	2.917,7	2.902,8	2.884,2	2.924,2
Por RILD* (sin oro ni sucre)	3.375,7	3.367,2	3.359,3	3.348,6	3.376,1

*se toma en cuenta la RILD una vez descontadas las reservas bancarias, la emisión monetaria y dinero electrónico