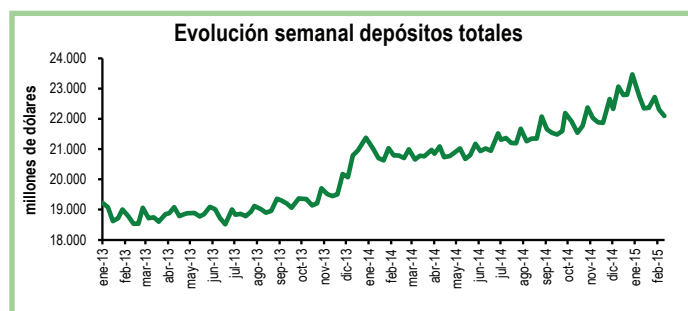


Seguimiento semanal de indicadores clave

Depósitos en el Sistema Financiero

En la segunda semana de febrero los depósitos en el sistema financiero registraron una contracción de 1%, equivalente a \$213 millones, con respecto a la semana previa. De esta manera, el total de depósitos se ubicó en \$22.092 millones.

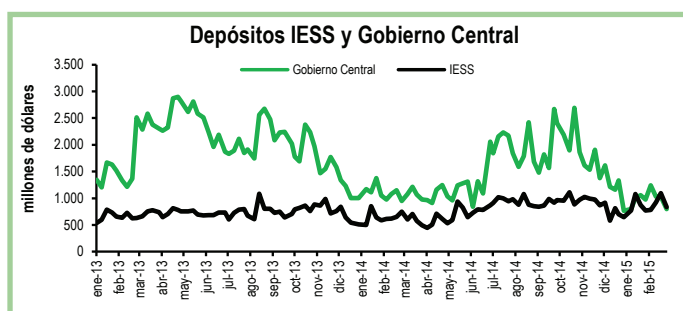
En relación a la segunda semana de febrero de 2014, los depósitos totales registraron un aumento de \$1.301 millones, lo que implica un crecimiento interanual de 6,3%.



Depósitos del Sector Público

Durante el cierre de febrero los depósitos del Tesoro Nacional disminuyeron en \$177 millones, es decir, una contracción semanal de 38,3%. De igual manera, los depósitos totales del Gobierno Central se redujeron en \$233 millones durante el mismo periodo.

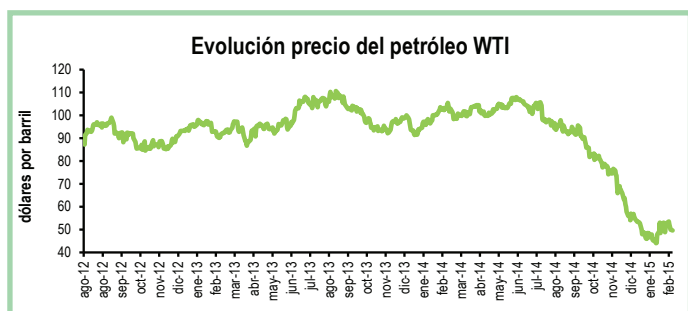
Por otro lado, los depósitos del Instituto de Seguridad Social (IESS) cayeron en 23,8%, equivalente a \$260 millones, en comparación con la semana previa.



Evolución del precio del petróleo

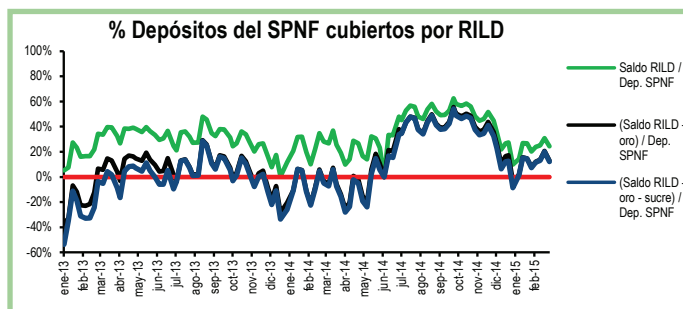
Al 23 de febrero, el precio del barril de petróleo WTI se ubicó en \$49,56 (último dato disponible). Asimismo, el precio promedio por barril en lo que va de febrero es de \$50,99. En comparación con mes previo, el precio promedio por barril aumentó en 8%. Cabe mencionar que en enero con un precio promedio de \$47,21 por barril, la RILD recibió un ingreso por exportaciones de petróleo de \$332 millones, mientras que en julio de 2014 (antes de que empiece la caída del precio del crudo) la RILD registró ingresos por exportaciones de petróleo de \$1.152 millones.

Con respecto a febrero de 2014, el precio promedio por barril es inferior en \$49,82.



RILD vs. Depósitos del SPNF

Al 28 de febrero la Reserva Internacional de Libre Disponibilidad (RILD) se redujo en \$63 millones con respecto a la semana previa y se ubicó en \$3.717 millones. Esta caída corresponde principalmente a una contracción de \$68 millones en Posición neta en divisas. El saldo de reservas bancarias y emisión monetaria, que la RILD debe cubrir, subió en 14,3%. Por su parte, los depósitos del Sector Público No Financiero (SPNF) disminuyeron en \$421 millones. De esta manera, el porcentaje de los depósitos del SPNF que estarían cubiertos por la RILD, una vez descontadas las reservas bancarias y emisión monetaria, bajó a 24%; descontando las reservas de oro y SUCRES, el 12,3% de estos depósitos estarían cubiertos por reservas líquidas.



Cuadro Resumen (millones de dólares, fuente BCE)					
	feb-14	06-feb-15	13-feb-15	20-feb-15	28-feb-15
Depósitos sistema bancario	20.987,3	22.304,9	22.091,9	N.D.	N.D.
Depósitos privados	20.949,7	22.252,7	22.038,0	N.D.	N.D.
Dep. Tesoro Nacional	292,2	698,5	491,9	463,0	285,8
Fondos IESS	748,7	781,8	923,3	1.094,5	833,7
RILD	4.332,4	3.772,1	3.535,8	3.780,0	3.717,3
RILD (sin res. ban. ni emisión)	1.006,9	975,8	1046,5	1.410,1	1.009,0
Depósitos del Sector Público no Financiero (SPNF) no cubiertos:					
Por RILD*	2.579,3	3.098,6	3.131,6	3.145,3	3.125,4
Por RILD* (sin oro)	3.706,3	3.576,8	3.606,6	3.611,1	3.593,5
Por RILD* (sin sucre)	2.636,7	3.122,9	3.159,0	3.175,6	3.159,1
Por RILD* (sin oro ni sucre)	3.763,8	3.601,1	3.634,0	3.641,4	3.627,2

*se toma en cuenta la RILD una vez descontadas las Reservas bancarias y la emisión monetaria