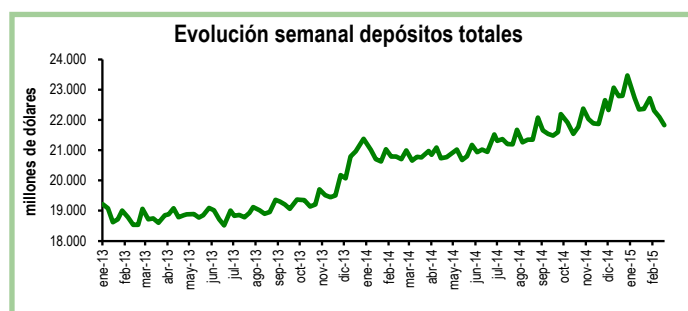


Seguimiento semanal de indicadores clave

Depósitos en el Sistema Financiero

En la tercera semana de febrero los depósitos en el sistema financiero registraron una contracción de 1,20%, equivalente a \$264 millones, con respecto a la semana previa. De esta manera, el total de depósitos se ubicó en \$21.827 millones.

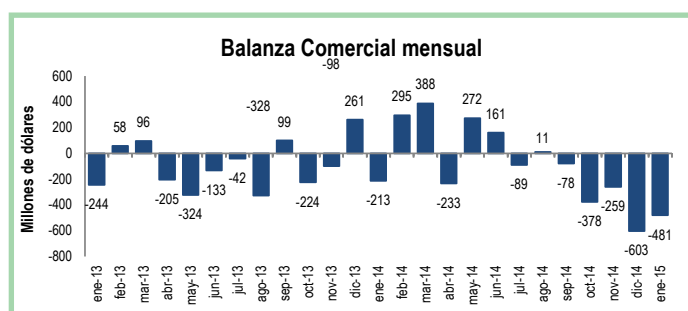
En relación a la tercera semana de febrero de 2014, los depósitos totales registraron un aumento de \$1.122 millones, lo que implica un crecimiento interanual de 5,4%.



Balanza Comercial mensual

En el mes de enero de 2015, la balanza comercial registró un déficit de \$481 millones. El saldo negativo se redujo en \$122 millones frente a diciembre del año anterior. Esta reducción se debe a la contracción de las importaciones en \$180 millones con respecto al mes anterior. Esto a su vez se explica por un menor volumen de importaciones (11,4% menos que en diciembre).

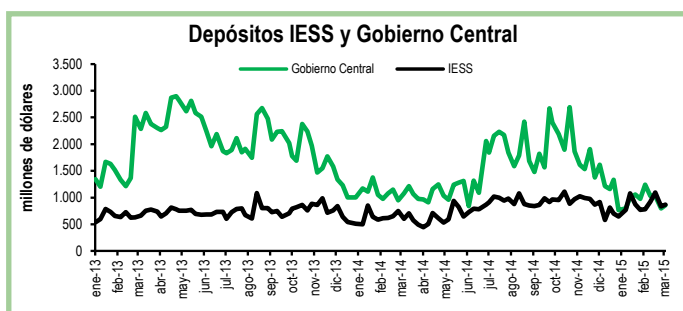
En enero 2014, la balanza registró un déficit de \$213 millones. En la comparación interanual, el saldo negativo aumentó en \$268 millones. Este comportamiento se debe, en gran parte, a la contracción de 20,2% en las exportaciones ocasionada por la caída en el precio del petróleo.



Depósitos del Sector Público

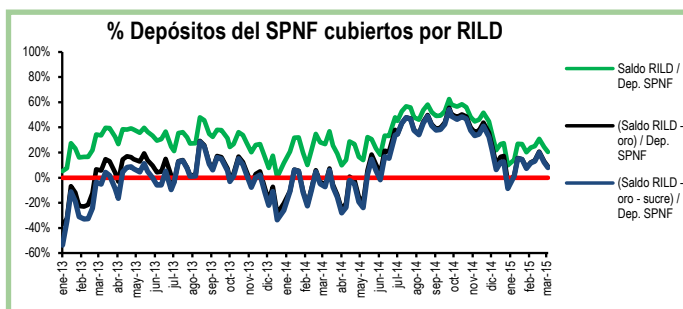
Durante la primera semana de marzo los depósitos del Tesoro Nacional aumentaron en \$30 millones, es decir, un crecimiento semanal de 10,5%. De igual manera, los depósitos totales del Gobierno Central incrementaron en \$62 millones durante el mismo periodo.

Por otro lado, los depósitos del Instituto de Seguridad Social (IESS) crecieron en 4,2%, equivalente a \$34 millones, en comparación con la semana previa.



RILD vs. Depósitos del SPNF

Al 06 de marzo la Reserva Internacional de Libre Disponibilidad (RILD) se redujo en \$304 millones con respecto a la semana previa. Esta caída corresponde principalmente a una contracción de \$288 millones en Posición neta en divisas. El saldo de reservas bancarias, emisión monetaria y dinero electrónico*, que la RILD debe cubrir, bajó en 3,6%. Por su parte, los depósitos del Sector Público No Financiero (SPNF) disminuyeron en \$201 millones. De esta manera, el porcentaje de los depósitos del SPNF que estarían cubiertos por la RILD, una vez descontados los pasivos monetarios, bajó a 20%; descontando las reservas de oro y SUCRES, el 8% de estos depósitos estarían cubiertos por reservas líquidas.



*A partir de marzo 2015 se añade a pasivos monetarios la cuenta de dinero electrónico

Cuadro Resumen (millones de dólares, fuente BCE)					
	mar-14	13-feb-15	20-feb-15	28-feb-15	06-mar-15
Depósitos sistema bancario	20.973,6	22.091,9	21.826,9	N.D.	N.D.
Depósitos privados	20.930,9	22.038,0	21.775,7	N.D.	N.D.
Dep. Tesoro Nacional	268,6	491,9	463,0	285,8	315,8
Fondos IESS	493,5	923,3	1.094,5	833,7	868,6
RILD	4.074,3	3.535,8	3.780,0	3.717,3	3.413,4
RILD (sin res. ban. ni emisión, ni dinero elect.)	640,3	1046,5	1410,1	1.009,0	801,2
Depósitos del Sector Público no Financiero (SPNF) no cubiertos:					
Por RILD*	2.729,4	3.131,6	3.145,3	3.125,4	3.132,3
Por RILD* (sin oro)	3.830,0	3.606,6	3.611,1	3.593,5	3.585,5
Por RILD* (sin sucre)	2.797,0	3.159,0	3.175,6	3.159,1	3.165,6
Por RILD* (sin oro ni sucre)	3.897,6	3.634,0	3.641,4	3.627,2	3.619,2

*se toma en cuenta la RILD una vez descontadas las reservas bancarias, la emisión monetaria y dinero electrónico