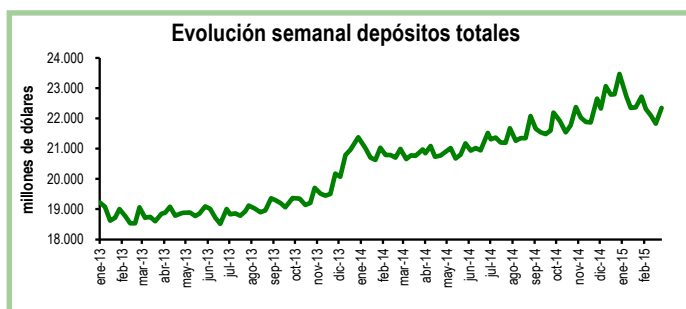


## Seguimiento semanal de indicadores clave

### Depósitos en el Sistema Financiero

Al cierre de febrero los depósitos en el sistema financiero registraron un crecimiento de 2,4%, equivalente a \$518 millones, con respecto a la semana previa. De esta manera, el total de depósitos se ubicó en \$22.345 millones.

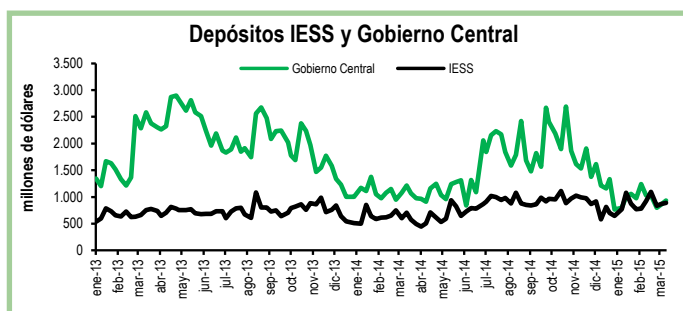
En relación al cierre de febrero de 2014, los depósitos totales registraron un aumento de \$1.358 millones, lo que implica un crecimiento interanual de 6,5%.



### Depósitos del Sector Público

Durante la segunda semana de marzo los depósitos del Tesoro Nacional aumentaron en \$67 millones, es decir, un crecimiento semanal de 21,1%. De igual manera, los depósitos totales del Gobierno Central se incrementaron en \$76 millones durante el mismo periodo.

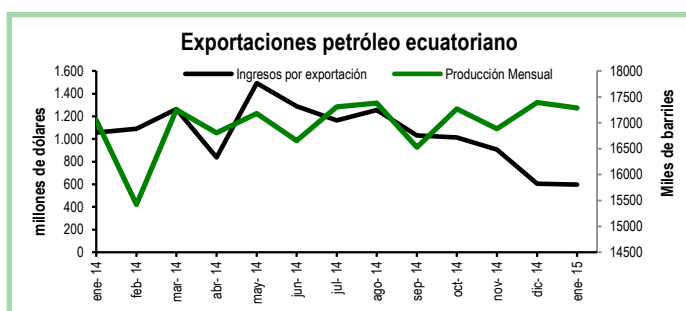
Por otro lado, los depósitos del Instituto de Seguridad Social (IESS) crecieron en 2,2%, equivalente a \$19 millones, en comparación con la semana previa.



### Exportaciones de petróleo

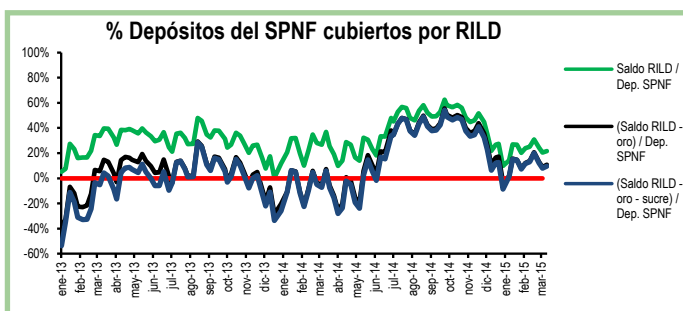
En enero de 2015, las exportaciones de petróleo registraron una contracción de 1,1% en relación al mes anterior, equivalente a una reducción de \$6 millones. En el mismo periodo, la producción total se contrajo en 0,6%. La caída en los ingresos está explicada principalmente por la caída del precio del crudo, que bajó de \$45,4 a \$41,4 por barril.

En términos interanuales, la producción de petróleo creció a una tasa de 1,3%. Pese a esto, los ingresos por exportaciones de petróleo se redujeron en 43,5%, es decir, en enero de este año se exportaron \$459 millones menos que en enero de 2014.



### RILD vs. Depósitos del SPNF

Al 13 de marzo la Reserva Internacional de Libre Disponibilidad (RILD) aumentó en \$4 millones con respecto a la semana previa. Esta recuperación corresponde principalmente a un incremento de \$5 millones en Posición neta en divisas. El saldo de reservas bancarias, emisión monetaria y dinero electrónico, que la RILD debe cubrir, bajó en 2,7%. Por su parte, los depósitos del Sector Público No Financiero (SPNF) disminuyeron en \$107 millones. De esta manera, el porcentaje de los depósitos del SPNF que estarían cubiertos por la RILD, una vez descontados los pasivos monetarios, subió a 22%; descontando las reservas de oro y SUCRES, el 10% de estos depósitos estarían cubiertos por reservas líquidas.



Cuadro Resumen (millones de dólares, fuente BCE)					
	mar-14	20-feb-15	28-feb-15	06-mar-15	13-mar-15
Depósitos sistema bancario	20.973,6	21.826,9	22.345,4	N.D.	N.D.
Depósitos privados	20.930,9	21.775,7	22.278,7	N.D.	N.D.
Dep. Tesoro Nacional	268,6	463,0	285,8	315,8	382,4
Fondos IESS	493,5	1.094,5	833,7	868,6	887,7
RILD	4.074,3	3.780,0	3.717,3	3.413,4	3.417,1
RILD (sin res. ban. ni emisión, ni dinero elect.)	640,3	1.410,1	1.009,0	801,2	876,3
	mar-14	20-feb-15	28-feb-15	06-mar-15	13-mar-15
Depósitos SPNF en BCE	3.369,8	4.555,4	4.134,4	3.933,5	4.040,5
<b>Depósitos del Sector Público no Financiero (SPNF) no cubiertos:</b>					
Por RILD*	2.729,4	3.145,3	3.125,4	3.132,3	3.164,2
Por RILD* (sin oro)	3.830,0	3.611,1	3.593,5	3.585,5	3.608,3
Por RILD* (sin sucre)	2.797,0	3.175,6	3.159,1	3.165,6	3.206,1
Por RILD* (sin oro ni sucre)	3.897,6	3.641,4	3.627,2	3.619,2	3.650,6

\*se toma en cuenta la RILD una vez descontadas las reservas bancarias, la emisión monetaria y dinero electrónico