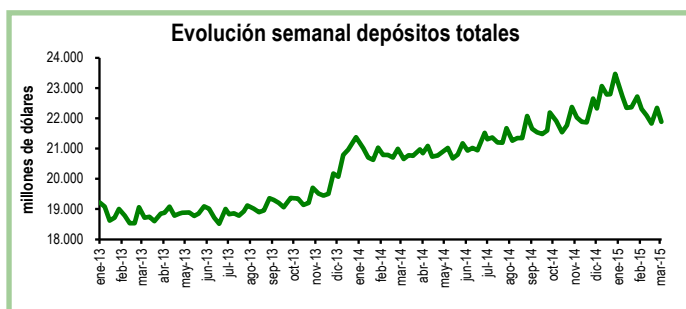


## Seguimiento semanal de indicadores clave

### Depósitos en el Sistema Financiero

Durante la primera semana de marzo los depósitos en el sistema financiero registraron una contracción de 2,1%, equivalente a \$461 millones, con respecto a la semana previa. De esta manera, el total de depósitos se ubicó en \$21.884 millones.

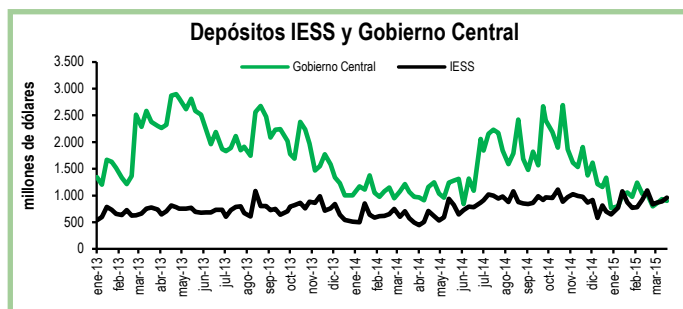
En relación a la primera semana de marzo de 2014, los depósitos totales registraron un aumento de \$1.230 millones, lo que implica un crecimiento interanual de 6%.



### Depósitos del Sector Público

Durante la tercera semana de marzo los depósitos del Tesoro Nacional se redujeron en \$82 millones, es decir, una contracción semanal de 22%. De igual manera, los depósitos totales del Gobierno Central bajaron en \$33 millones durante el mismo periodo.

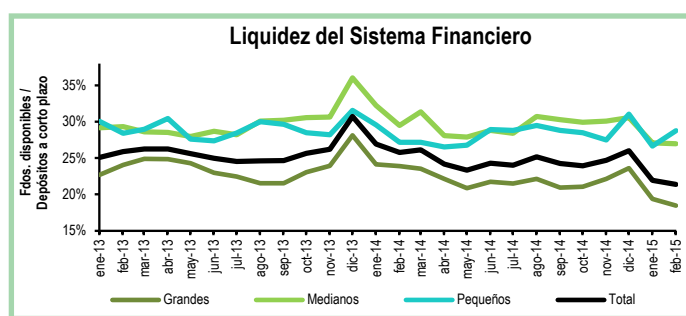
Por otro lado, los depósitos del Instituto de Seguridad Social (IESS) crecieron en 8,2%, equivalente a \$73 millones, en comparación con la semana previa.



### Liquidez del Sistema Financiero

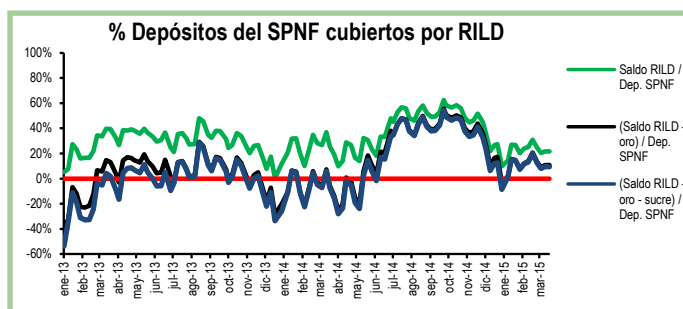
Al cierre del mes de enero, las instituciones con mayor grado de liquidez dentro del sistema fueron los bancos pequeños con 28,8%. Por su parte, los bancos medianos presentaron un nivel de 27% y los grandes uno de 18,5%. En relación al cierre de diciembre, la recuperación de 2,1 puntos porcentuales en la liquidez de los bancos pequeños es el cambio más importante.

Por otro lado, el nivel de liquidez del sistema bajó en 0,6 puntos porcentuales con respecto al cierre de diciembre, ubicándose en 21,3%. Finalmente, en comparación con el cierre de enero de 2014, la liquidez disminuyó en 4,4 puntos porcentuales.



### RILD vs. Depósitos del SPNF

Al 20 de marzo la Reserva Internacional de Libre Disponibilidad (RILD) se redujo en \$51 millones con respecto a la semana previa. Esta caída corresponde principalmente a una contracción de \$74 millones en Posición neta en divisas. El saldo de reservas bancarias, emisión monetaria y dinero electrónico, que la RILD debe cubrir, bajó en 3,2%. Por su parte, los depósitos del Sector Público No Financiero (SPNF) disminuyeron en \$159 millones. De esta manera, el porcentaje de los depósitos del SPNF que estarían cubiertos por la RILD, una vez descontados los pasivos monetarios, se mantuvo en 22%; descontando las reservas de oro y SUCRES, el 9,5% de estos depósitos estarían cubiertos por reservas líquidas.



Cuadro Resumen (millones de dólares, fuente BCE)					
	mar-14	28-feb-15	06-mar-15	13-mar-15	20-mar-15
Depósitos sistema bancario	20.973,6	22.345,4	21.884,4	N.D.	N.D.
Depósitos privados	20.930,9	22.278,7	21.821,8	N.D.	N.D.
Dep. Tesoro Nacional	268,6	285,8	315,8	382,4	300,0
Fondos IESS	493,5	833,7	868,6	887,7	960,8
RILD	4.074,3	3.717,3	3.413,4	3.417,1	3.366,4
RILD (sin res. ban. ni emisión, ni dinero elect.)	640,3	1.009,0	801,2	876,3	906,2
Depósitos del Sector Público en BCE	3.369,8	4.134,4	3.933,5	4.040,5	4.199,4
<b>Depósitos del Sector Público no Financiero (SPNF) no cubiertos:</b>					
Por RILD*	2.729,4	3.125,4	3.132,3	3.164,2	3.293,2
Por RILD* (sin oro)	3.830,0	3.593,5	3.585,5	3.608,3	3.749,1
Por RILD* (sin sucre)	2.797,0	3.159,1	3.165,6	3.206,1	3.344,7
Por RILD* (sin oro ni sucre)	3.897,6	3.627,2	3.619,2	3.650,6	3.801,0

\*se toma en cuenta la RILD una vez descontadas las reservas bancarias, la emisión monetaria y dinero electrónico