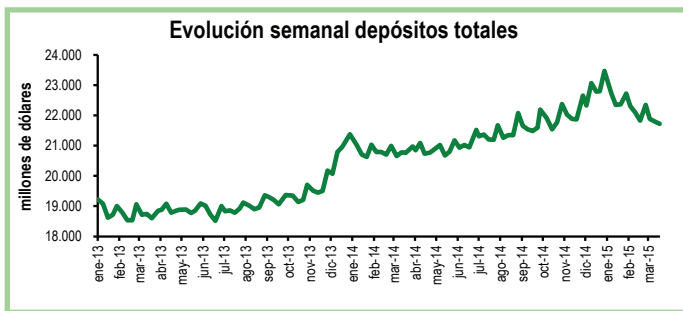


Seguimiento semanal de indicadores clave

Depósitos en el Sistema Financiero

Durante la tercera semana de marzo los depósitos en el sistema financiero registraron una contracción de 0,37%, equivalente a \$80 millones, con respecto a la semana previa. De esta manera, el total de depósitos se ubicó en \$21.717 millones.

En relación a la tercera semana de marzo de 2014, los depósitos totales registraron un aumento de \$953 millones, lo que implica un crecimiento interanual de 4,6%.

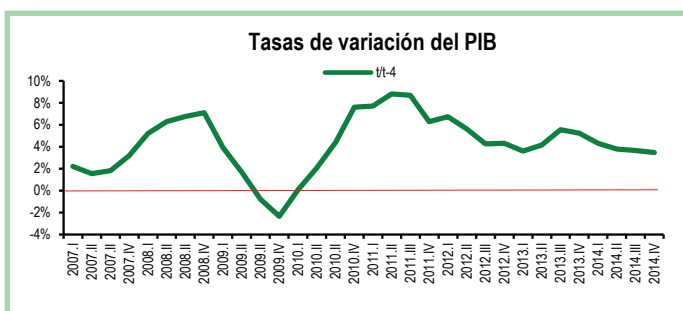


Crecimiento Económico

En el cuarto trimestre de 2014, el PIB registró un crecimiento interanual de 3,5%; mientras que frente al tercer trimestre del 2014, se registra un crecimiento de 0,5%. Los componentes que aportaron mayormente al crecimiento interanual fueron: consumo de los hogares con 2,6%, exportaciones con 1% y el consumo del Gobierno General con 0,9% y la Formación Bruta de Capital Fijo (FBKF) con 0,8%.

Además, las actividades económicas que presentaron una mayor contribución a la variación interanual del PIB trimestral fueron: Administración pública y defensa con 0,53% y Petróleo y minas con 0,46%.

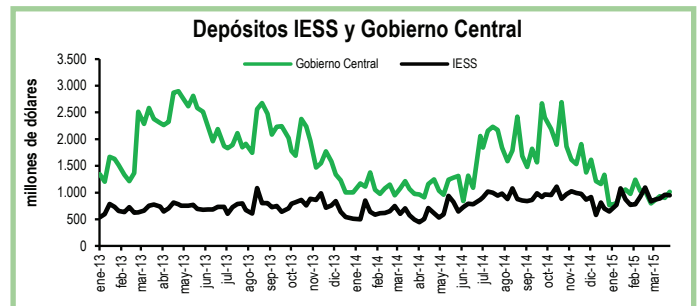
De esta manera el crecimiento de la economía en 2014 fue de 3,8%.



Depósitos del Sector Público

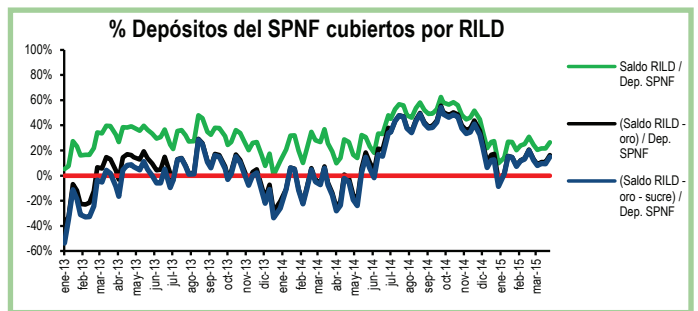
Durante la cuarta semana de marzo los depósitos del Tesoro Nacional aumentaron en \$153 millones, es decir, un crecimiento semanal de 51%. De igual manera, los depósitos totales del Gobierno Central crecieron en \$113 millones durante el mismo periodo.

Por otro lado, los depósitos del Instituto de Seguridad Social (IESS) se redujeron en 1%, equivalente a \$10 millones, en comparación con la semana previa.



RILD vs. Depósitos del SPNF

Al 27 de marzo la Reserva Internacional de Libre Disponibilidad (RILD) aumentó en \$433 millones con respecto a la semana previa. Esta recuperación corresponde principalmente a un crecimiento de \$490 millones en el rubro de Inversiones, depósitos a plazo y títulos. El saldo de reservas bancarias, emisión monetaria y dinero electrónico, que la RILD debe cubrir, subió en 6%. Por su parte, los depósitos del Sector Público No Financiero (SPNF) aumentaron en \$286 millones. De esta manera, el porcentaje de los depósitos del SPNF que estarían cubiertos por la RILD, una vez descontados los pasivos monetarios, subió a 27%; descontando las reservas de oro y SUCRES, el 15% de estos depósitos estarían cubiertos por reservas líquidas.



Cuadro Resumen (millones de dólares, fuente BCE)					
	mar-14	06-mar-15	13-mar-15	20-mar-15	27-mar-15
Depósitos sistema bancario	20.973,6	21.884,4	21.797,5	21.717,3	N.D.
Depósitos privados	20.930,9	21.821,8	21.737,0	21.670,5	N.D.
Dep. Tesoro Nacional	268,6	315,8	382,4	300,0	453,6
Fondos IESS	493,5	868,6	887,7	960,8	950,8
RILD	4.074,3	3.413,4	3.417,1	3.366,4	3.800,3
RILD (sin res. ban. ni emisión, ni dinero elect.)	640,3	801,2	876,3	906,2	1.192,0
	mar-14	06-mar-15	13-mar-15	20-mar-15	27-mar-15
Depósitos SPNF en BCE	3.369,8	3.933,5	4.040,5	4.199,4	4.486,1
Depósitos del Sector Público no Financiero (SPNF) no cubiertos:					
Por RILD*	2.729,4	3.132,3	3.164,2	3.293,2	3.294,1
Por RILD* (sin oro)	3.830,0	3.585,5	3.608,3	3.749,1	3.754,9
Por RILD* (sin sucre)	2.797,0	3.165,6	3.206,1	3.344,7	3.351,0
Por RILD* (sin oro ni sucre)	3.897,6	3.619,2	3.650,6	3.801,0	3.812,3

*se toma en cuenta la RILD una vez descontadas las reservas bancarias, la emisión monetaria y dinero electrónico