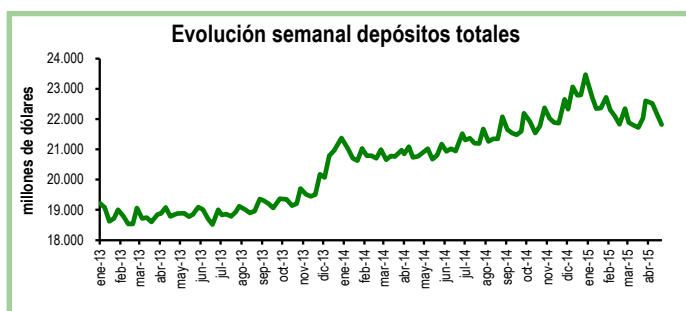


Seguimiento semanal de indicadores clave

Depósitos en el Sistema Financiero

Durante la tercera semana de abril los depósitos en el sistema financiero registraron una contracción de 1,5%, equivalente a \$342 millones, con respecto a la semana previa. De esta manera, el total de depósitos se ubicó en \$21.822 millones.

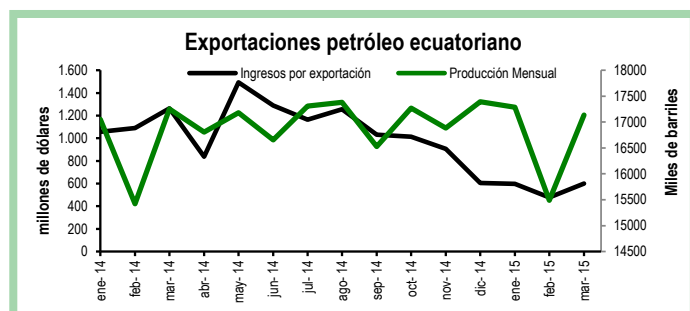
En relación a la tercera semana de abril de 2014, los depósitos totales registraron un aumento de \$1.053 millones, lo que implica un crecimiento interanual de 5,1%.



Exportaciones de petróleo

En marzo de 2015, las exportaciones de petróleo registraron un aumento de 25,6% en relación al mes anterior, equivalente a un incremento de \$122 millones. En el mismo periodo, la producción total creció en 10,6%, sin embargo la producción promedio diaria se redujo en 400 barriles. El aumento en los ingresos está explicado principalmente por la recuperación del precio del crudo, que subió de \$41 a \$42,3 por barril.

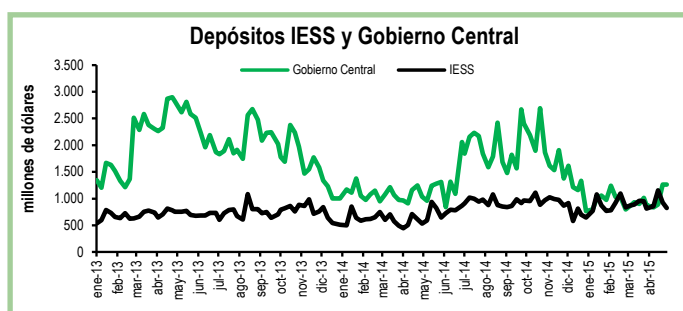
En términos interanuales, la producción de petróleo se contrajo en 0,7%. De igual manera, los ingresos por exportaciones de petróleo se redujeron en 52,4%, es decir, en marzo de este año se exportaron \$663 millones menos que en marzo de 2014.



Depósitos del Sector Público

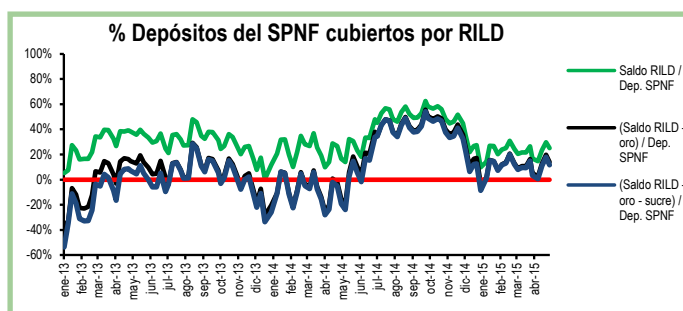
Durante el cierre de abril los depósitos del Tesoro Nacional disminuyeron en \$333 millones, es decir, una contracción de 57% con respecto a la semana previa. Por su parte, los depósitos del Gobierno Central no registraron variación semanal y se mantuvieron en \$1.263 millones.

Por otro lado, los depósitos del Instituto de Seguridad Social (IESS) se redujeron en 11%, equivalente a \$103 millones, en comparación con la semana previa.



RILD vs. Depósitos del SPNF

Al cierre de abril la Reserva Internacional de Libre Disponibilidad (RILD) disminuyó en \$237 millones con respecto a la tercera semana de abril. Esta caída corresponde principalmente a una contracción de \$242 millones en la Posición neta en divisas. El saldo de reservas bancarias, emisión monetaria y dinero electrónico, que la RILD debe cubrir, subió en 4,7%. Por su parte, los depósitos del Sector Público No Financiero (SPNF) se redujeron en \$521 millones. De esta manera, el porcentaje de los depósitos del SPNF que estarían cubiertos por la RILD, una vez descontados los pasivos monetarios, bajó a 25%; descontando las reservas de oro y SUCRES, el 11,7% de estos depósitos estarían cubiertos por reservas líquidas.



Cuadro Resumen (millones de dólares, fuente BCE)					
	abr-14	10-abr-15	17-abr-15	24-abr-15	30-abr-15
Depósitos sistema bancario	20.768,8	22.518,1	22.164,6	21.821,8	N.D.
Depósitos privados	20.722,5	22.490,3	22.140,8	21.791,7	N.D.
Dep. Tesoro Nacional	531,6	245,6	298,3	578,4	244,6
Fondos IESS	611,6	859,2	1.156,7	928,9	826,2
RILD	4.112,8	3.721,1	3.634,4	3.677,3	3.439,9
RILD (sin res. ban. ni emisión, ni dinero elect.)	1.030,3	552,2	1.010,0	1.380,2	1.035,3
	abr-14	10-abr-15	17-abr-15	24-abr-15	30-abr-15
Depósitos SPNF en BCE	3.847,8	3.849,5	4.286,9	4.648,2	4.127,1
Depósitos del Sector Público no Financiero (SPNF) no cubiertos:					
Por RILD*	2.817,4	3.287,2	3.276,9	3.268,0	3.091,9
Por RILD* (sin oro)	3.923,5	3.752,4	3.740,5	3.723,9	3.546,8
Por RILD* (sin sucre)	2.933,2	3.364,5	3.355,3	3.360,4	3.188,6
Por RILD* (sin oro ni sucre)	4.039,3	3.830,1	3.819,4	3.816,8	3.644,0

*se toma en cuenta la RILD una vez descontadas las reservas bancarias, la emisión monetaria y dinero electrónico