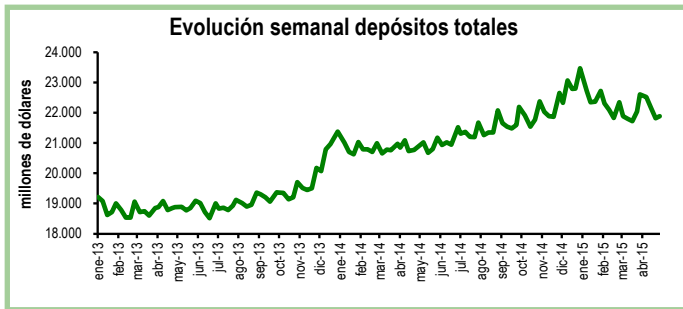


Seguimiento semanal de indicadores clave

Depósitos en el Sistema Financiero

Durante el cierre de abril los depósitos en el sistema financiero registraron un crecimiento de 0,3%, equivalente a \$67 millones, con respecto a la semana previa. De esta manera, el total de depósitos se ubicó en \$21.889 millones.

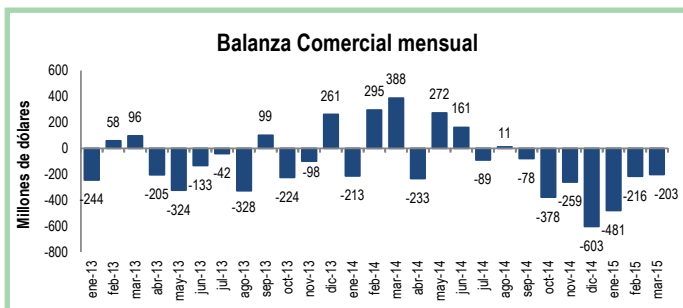
En relación al cierre de abril de 2014, los depósitos totales registraron un aumento de \$1.120 millones, lo que implica un crecimiento interanual de 5,4%.



Balanza comercial mensual

En el mes de marzo de 2015, la balanza comercial registró un déficit de \$203 millones. El saldo negativo se redujo en \$13 millones frente a febrero. Esta reducción se debe al crecimiento de las exportaciones en \$145 millones con respecto al mes anterior. Esto a su vez se explica por un mayor volumen de exportación (12% más que en febrero).

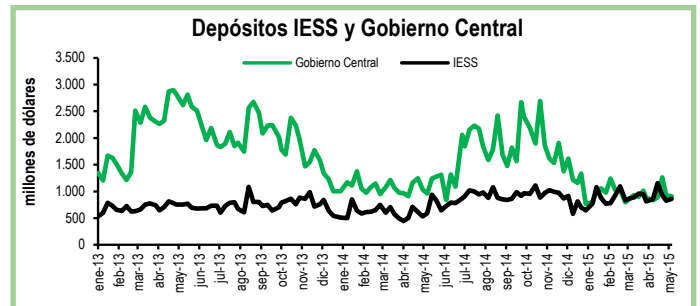
En marzo de 2014, la balanza registró un superávit de \$388 millones. La reducción en el saldo de balanza comercial se debe, en gran parte, a la contracción de 30% en las exportaciones ocasionada por la caída en el precio del petróleo. De esta manera, el déficit acumulado en el primer trimestre de 2015 fue de \$899 millones, a diferencia del mismo periodo en 2014, donde se registró un superávit de \$469 millones.



Depósitos del Sector Público

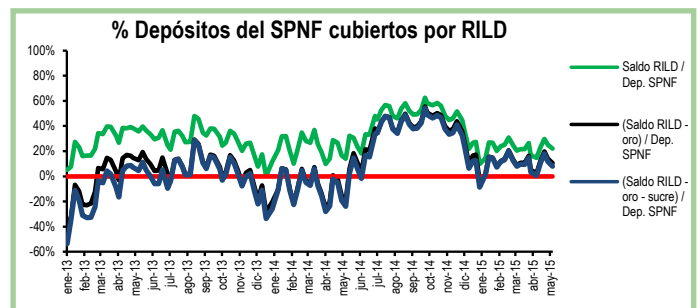
Durante la primera semana de mayo los depósitos del Tesoro Nacional disminuyeron en \$19 millones, es decir, una contracción de 7,8% con respecto a la semana previa. Por su parte, los depósitos del Gobierno Central se redujeron en \$9 millones y se ubicaron en \$912 millones.

Por otro lado, los depósitos del Instituto de Seguridad Social (IESS) aumentaron en 4%, equivalente a \$34 millones, en comparación con la semana previa.



RILD vs. Depósitos del SPNF

En la primera semana de mayo la Reserva Internacional de Libre Disponibilidad (RILD) disminuyó en \$310 millones con respecto al cierre de abril. Esta caída corresponde principalmente a una contracción de \$308 millones en la Posición neta en divisas. El saldo de reservas bancarias, emisión monetaria y dinero electrónico, que la RILD debe cubrir, bajó en 6,2%. Por su parte, los depósitos del Sector Público No Financiero (SPNF) se redujeron en \$158 millones. De esta manera, el porcentaje de los depósitos del SPNF que estarían cubiertos por la RILD, una vez descontados los pasivos monetarios, bajó a 22%; descontando las reservas de oro y SUCRES, el 8% de estos depósitos estarían cubiertos por reservas líquidas.



Cuadro Resumen (millones de dólares, fuente BCE)					
	may-14	17-abr-15	24-abr-15	30-abr-15	08-may-15
Depósitos sistema bancario	21.174,0	22.164,6	21.821,8	21.889,2	N.D.
Depósitos privados	21.133,7	22.140,8	21.791,7	21.861,6	N.D.
Dep. Tesoro Nacional	553,7	298,3	578,4	244,6	225,6
Fondos IESS	643,7	1.156,7	928,9	826,2	860,5
RILD	4.010,3	3.634,4	3.677,3	3.439,9	3.130,3
RILD (sin res. ban. ni emisión, ni dinero elect.)	869,8	1.010,0	1.380,2	1.035,3	873,7
Depósitos SPNF en BCE	3.760,7	4.286,9	4.648,2	4.127,1	3.969,6
Depósitos del Sector Público no Financiero (SPNF) no cubiertos:					
Por RILD*	2.890,8	3.276,9	3.268,0	3.091,9	3.095,9
Por RILD* (sin oro)	3.368,5	3.740,5	3.723,9	3.546,8	3.552,9
Por RILD* (sin sucre)	3.065,3	3.355,3	3.360,4	3.188,6	3.194,7
Por RILD* (sin oro ni sucre)	3.543,0	3.819,4	3.816,8	3.644,0	3.652,2

*se toma en cuenta la RILD una vez descontadas las reservas bancarias, la emisión monetaria y dinero electrónico