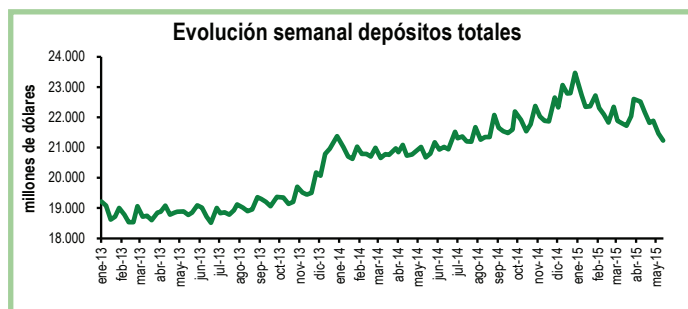


## Seguimiento semanal de indicadores clave

### Depósitos en el Sistema Financiero

Durante la segunda semana de mayo los depósitos en el sistema financiero registraron una contracción de 1,1%, equivalente a \$235 millones, con respecto a la semana previa. De esta manera, el total de depósitos se ubicó en \$21.227 millones.

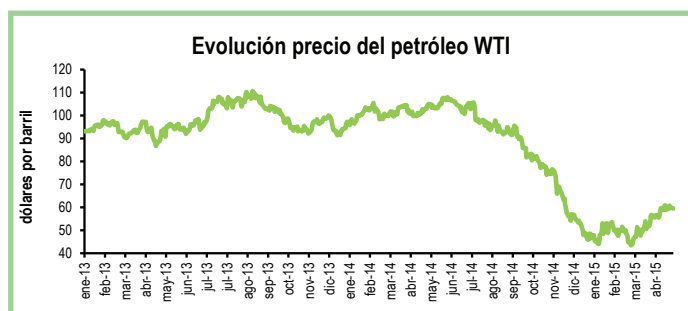
En relación a la segunda semana de mayo de 2014, los depósitos totales registraron un aumento de \$554 millones, lo que implica un crecimiento interanual de 2,7%.



### Evolución del precio del petróleo

A mediados de mayo, el precio del barril de petróleo WTI se ubicó en \$59,73. De esta manera, el precio promedio por barril de WTI en lo que va del mes se ubicó en \$59,80. Por su parte, el precio promedio por barril del petróleo crudo oriente, para el mismo periodo, fue de \$57,95, lo que implica que el crudo ecuatoriano tuvo un castigo promedio de \$0,85 por barril para la primera quincena de mayo.

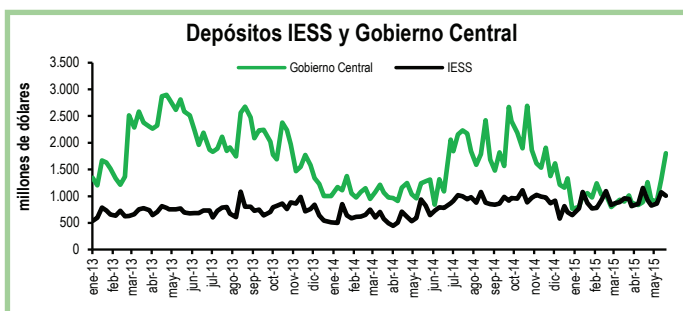
Frente al precio promedio del WTI en el primer trimestre de 2015, que fue de \$48,49 por barril, el precio promedio de la primera quincena de mayo registra un crecimiento de 23%. Pero, con respecto a mediados de mayo del 2014, el precio promedio por barril es inferior en \$42,01.



### Depósitos del Sector Público

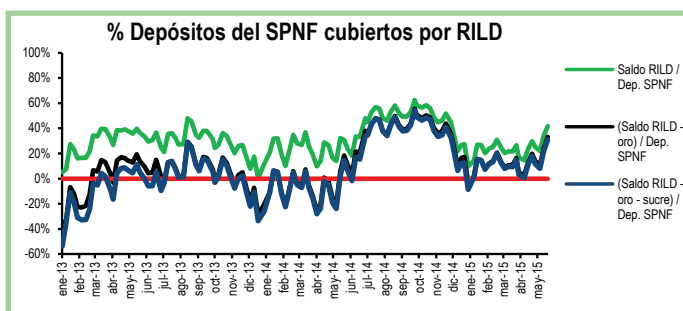
Durante la tercera semana de mayo los depósitos del Tesoro Nacional aumentaron en \$291 millones, es decir, un crecimiento de 44% con respecto a la semana previa. Por su parte, los depósitos del Gobierno Central aumentaron en \$492 millones y se ubicaron en \$1.803 millones.

Por otro lado, los depósitos del Instituto de Seguridad Social (IESS) se redujeron en 6%, equivalente a \$65 millones, en comparación con la semana previa.



### RILD vs. Depósitos del SPNF

En la tercera semana de mayo la Reserva Internacional de Libre Disponibilidad incrementó en \$1.074 millones con respecto a la semana previa. Esta recuperación corresponde principalmente a un crecimiento de \$1.300 millones en el rubro de Inversiones, depósitos a plazo. El saldo de reservas bancarias, emisión monetaria y dinero electrónico, que la RILD debe cubrir, subió en 21%. Por su parte, los depósitos del Sector Público No Financiero (SPNF) aumentaron en \$643 millones. De esta manera, el porcentaje de los depósitos del SPNF que estarían cubiertos por la RILD, una vez descontados los pasivos monetarios, subió a 42%; descontando las reservas de oro y SUCRES, el 31% de estos depósitos estarían cubiertos por reservas líquidas.



Cuadro Resumen (millones de dólares, fuente BCE)					
	may-14	30-abr-15	08-may-15	15-may-15	22-may-15
Depósitos sistema bancario	21.174,0	21.889,2	21.462,7	21.227,3	N.D.
Depósitos privados	21.133,7	21.861,6	21.433,3	21.199,3	N.D.
Dep. Tesoro Nacional	553,7	244,6	225,6	660,9	951,7
Fondos IESS	643,7	826,2	860,5	1.075,6	1.010,9
RILD	4.010,3	3.439,9	3.130,3	3.721,1	4.795,0
RILD (sin res. ban. ni emisión, ni dinero elect.)	869,8	1.035,3	873,7	1.599,0	2.235,8
	may-14	30-abr-15	08-may-15	15-may-15	22-may-15
Depósitos SPNF en BCE	3.760,7	4.127,1	3.969,6	4.706,5	5.349,5
<b>Depósitos del Sector Público no Financiero (SPNF) no cubiertos:</b>					
Por RILD*	2.890,8	3.091,9	3.095,9	3.107,5	3.113,8
Por RILD* (sin oro)	3.368,5	3.546,8	3.552,9	3.577,6	3.577,7
Por RILD* (sin sucre)	3.065,3	3.188,6	3.194,7	3.214,1	3.224,4
Por RILD* (sin oro ni sucre)	3.543,0	3.644,0	3.652,2	3.684,8	3.688,9

\*se toma en cuenta la RILD una vez descontadas las reservas bancarias, la emisión monetaria y dinero electrónico