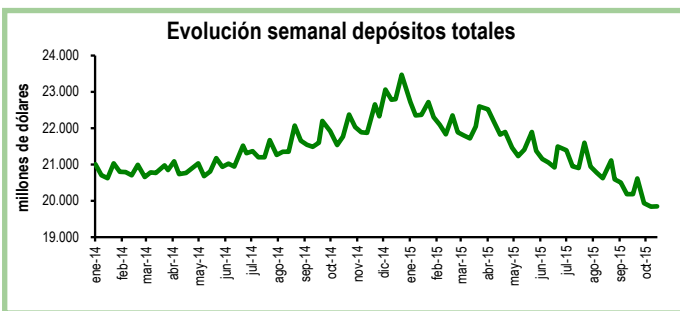


Seguimiento semanal de indicadores clave

Depósitos en el Sistema Bancario*

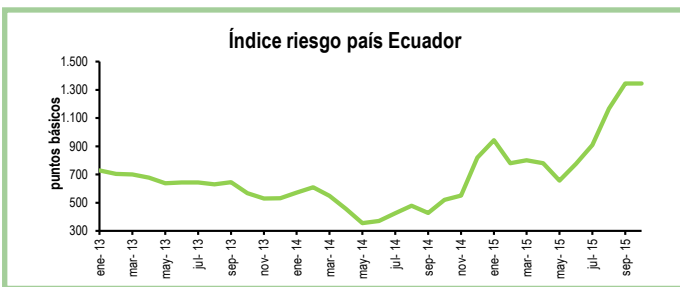
Durante la tercera semana de octubre los depósitos en el sistema bancario registraron un crecimiento de 0,2%, equivalente a \$3 millones, con respecto a la semana previa. De esta manera, el total de depósitos se ubicó en \$19.840 millones.

En relación a la tercera semana de octubre de 2014, los depósitos totales registraron una reducción de \$1.924 millones, lo que implica una contracción interanual de 9%. Frente a diciembre de 2014, cuando alcanzaron un nivel récord, los depósitos registraron una caída de 15,5% equivalente a \$3.626 millones.



Riesgo País (EMBI)

El índice de riesgo país (EMBI) del Ecuador, que mide la capacidad del país para honrar sus obligaciones externas, promedió en octubre los 1.340 puntos básicos, similar al valor de septiembre de 2015 (1.345 puntos). Sin embargo, a fines de octubre se registró un descenso a 1.235 puntos. En relación al promedio de octubre 2014, el EMBI aumentó 826 puntos básicos. Este incremento interanual del riesgo país se explica, en gran parte, por la caída en el precio del crudo. En comparación con América Latina, el riesgo país de Ecuador es solo menor que el de Venezuela (2.873 puntos). El promedio regional es de 585 puntos.

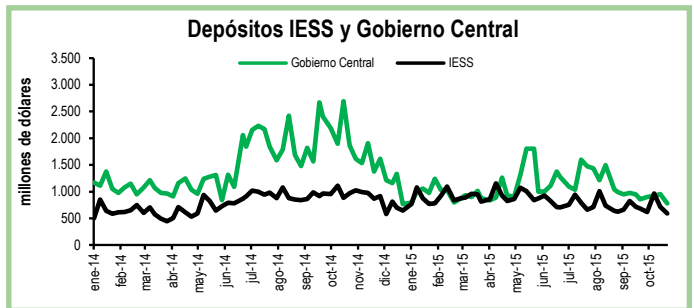


*El BCE clasifica los depósitos por sector económico y realiza la consolidación los datos del sistema financiero, mientras que la Superintendencia de Bancos (SB) presenta los datos del balance contable que sirve para su supervisión, por esta razón los datos del BCE, que se usan en esta publicación no coinciden con los de la SB.

Depósitos del Sector Público

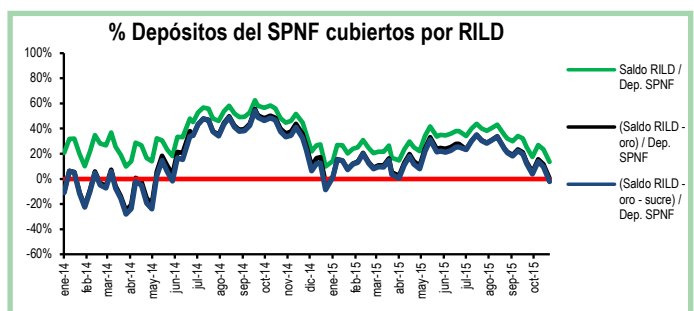
Durante el cierre de octubre, los depósitos del Tesoro Nacional disminuyeron en \$118 millones, es decir, una contracción de 43% con respecto a la semana previa. De igual manera, los depósitos del Gobierno Central se redujeron en \$172 millones en el mismo periodo y se ubicaron en \$783 millones.

Por su parte, los depósitos del Instituto de Seguridad Social (IESS) se redujeron en 17%, equivalente a \$120 millones, en comparación con la semana previa.



RILD vs. Depósitos del SPNF

En el cierre de octubre la Reserva Internacional de Libre Disponibilidad (RILD) disminuyó en \$218 millones con respecto a la semana previa. Esta caída corresponde principalmente a una reducción de \$224 millones en el rubro de Posición neta en divisas. El saldo de reservas bancarias, emisión monetaria y dinero electrónico, que la RILD debe cubrir, subió en 8%. Por su parte, los depósitos del Sector Público No Financiero (SPNF) disminuyeron en \$438 millones. De esta manera, el porcentaje de los depósitos del SPNF que estarían cubiertos por la RILD, una vez descontados los pasivos monetarios, bajó a 14%; descontando las reservas de oro y SUCREs, estos depósitos no estarían cubiertos por reservas líquidas.



Cuadro Resumen (millones de dólares, fuente BCE)					
	oct-14	08-oct-15	16-oct-15	23-oct-15	31-oct-15
Depósitos sistema bancario	22.030,2	19.931,3	19.837,5	19.840,8	N.D.
Depósitos privados	22.003,9	19.915,8	19.820,0	19.824,8	N.D.
Dep. Tesoro Nacional	808,1	231,5	288,2	273,6	155,6
Fondos IESS	970,1	616,5	967,3	714,4	594,3
RILD	6.002,6	3.300,0	3.554,4	3.526,2	3.308,4
RILD (sin res. ban. ni emisión)	2.628,4	635,3	1.091,2	899,4	459,8
Depósitos SPNF en BCE	5.464,0	3.619,2	4.052,5	3.830,8	3.392,4
Depósitos del Sector Público no Financiero (SPNF) no cubiertos:					
Por RILD*	2.835,7	2.983,9	2.961,3	2.931,4	2.932,6
Por RILD* (sin oro)	3.284,6	3.423,7	3.416,6	3.379,3	3.375,7
Por RILD* (sin sucre)	2.968,0	3.040,2	3.037,0	3.009,7	3.021,9
Por RILD* (sin oro ni sucre)	3.416,9	3.480,8	3.493,1	3.458,3	3.465,7

*se toma en cuenta la RILD una vez descontadas las reservas bancarias, la emisión monetaria y dinero electrónico