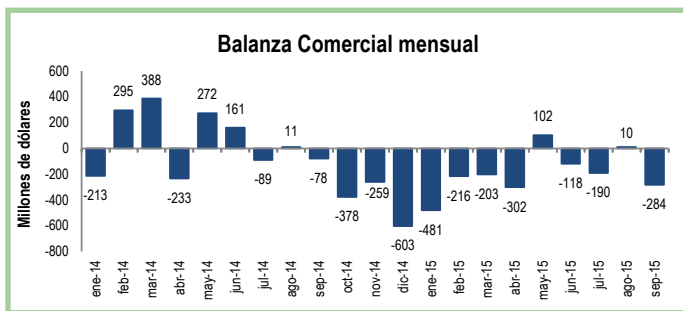


Seguimiento semanal de indicadores clave

Balanza Comercial Mensual

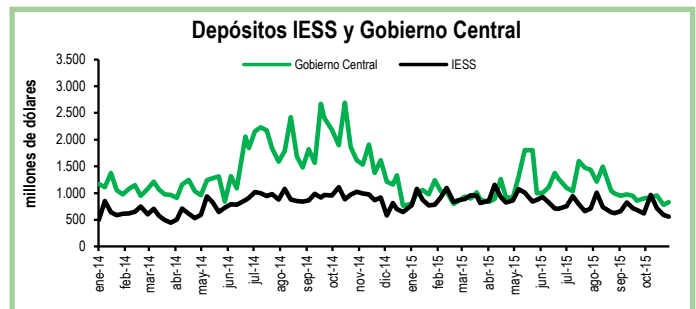
En el mes de septiembre de 2015, la balanza comercial registró un déficit de \$284 millones frente al superávit de \$10 millones registrado en agosto. Este caída en el saldo comercial se debe a la contracción de las exportaciones no petroleras en \$96 millones con respecto al mes anterior y un aumento de 12% en las importaciones no petroleras. En septiembre de 2014, la balanza registró un déficit de \$78 millones. De esta manera, entre enero y septiembre de 2015 la balanza comercial acumuló un déficit de \$1.681 millones, a diferencia del mismo periodo de 2014, cuando se registró un superávit de \$527 millones.



Depósitos del Sector Público

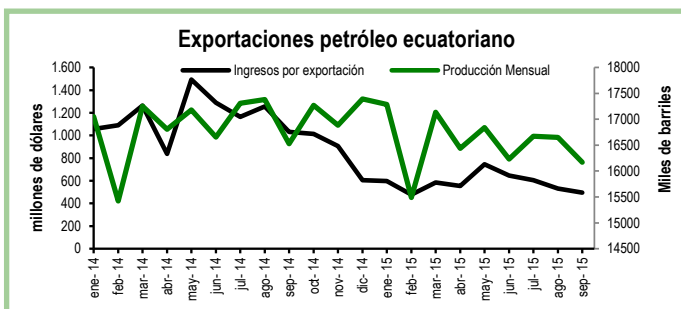
Durante la primera semana de noviembre, los depósitos del Tesoro Nacional aumentaron en \$37 millones, es decir, un crecimiento de 24% con respecto a la semana previa. De igual manera, los depósitos del Gobierno Central se incrementaron en \$49 millones en el mismo periodo y se ubicaron en \$834 millones.

Por su parte, los depósitos del Instituto de Seguridad Social (IESS) se redujeron en 6%, equivalente a \$33 millones, en comparación con la semana previa.



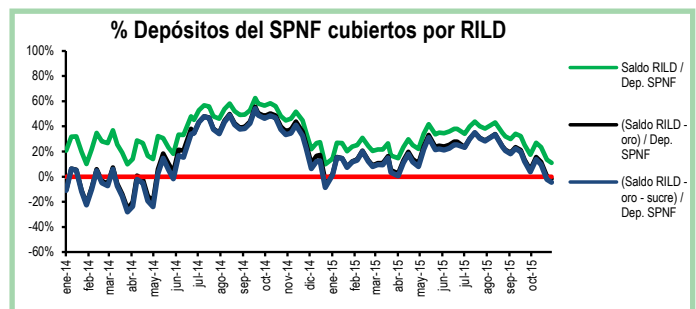
Exportaciones de Petróleo

En septiembre de 2015, las exportaciones de petróleo registraron un valor de \$495 millones, lo que implica una contracción del 7% en relación al mes anterior, equivalente a \$36 millones. En el mismo periodo, la producción total disminuyó en 3%. Por su parte el precio de exportación por barril de crudo pasó de \$36,8 a \$40,1. En términos interanuales, la producción de petróleo se contrajo en 2%. De igual manera, los ingresos por exportaciones de petróleo se redujeron en 52%, es decir, en septiembre de este año se exportaron \$536 millones menos que en septiembre de 2014.



RILD vs. Depósitos del SPNF

En la primera semana de noviembre la Reserva Internacional de Libre Disponibilidad (RILD) disminuyó en \$47 millones con respecto a la semana previa. Esta caída corresponde principalmente a una reducción de \$30 millones en el rubro de Posición neta en divisas. El saldo de reservas bancarias, emisión monetaria y dinero electrónico, que la RILD debe cubrir, subió en 2%. Por su parte, los depósitos del Sector Público No Financiero (SPNF) disminuyeron en \$52 millones. De esta manera, el porcentaje de los depósitos del SPNF que estarían cubiertos por la RILD, una vez descontados los pasivos monetarios, bajó a 11%; descontando las reservas de oro y SUCREs, estos depósitos no estarían cubiertos por reservas líquidas.



Cuadro Resumen (millones de dólares, fuente BCE)						nov-14	16-oct-15	23-oct-15	31-oct-15	06-nov-15	
	nov-14	16-oct-15	23-oct-15	31-oct-15	06-nov-15	Depósitos SPNF en BCE	5.077,3	4.052,5	3.830,8	3.392,4	3.340,5
Depósitos sistema bancario	22.657,1	19.837,5	19.840,8	N.D.	N.D.	Depósitos del Sector Público no Financiero (SPNF) no cubiertos:					
Depósitos privados	22.625,9	19.820,0	19.824,8	N.D.	N.D.	Por RILD*	2.812,8	2.961,3	2.931,4	2.932,6	2.975,6
Dep. Tesoro Nacional	440,0	288,2	273,6	155,6	192,9	Por RILD* (sin oro)	3.268,9	3.416,6	3.379,3	3.375,7	3.396,1
Fondos IESS	868,9	967,3	714,4	594,3	561,5	Por RILD* (sin sucre)	2.977,0	3.037,0	3.009,7	3.021,9	3.069,3
RILD	5.863,3	3.554,4	3.526,2	3.308,4	3.261,7	Por RILD* (sin oro ni sucre)	3.433,0	3.493,1	3.458,3	3.465,7	3.490,5
RILD (sin res. ban. ni emisión)	2.264,5	1.091,2	899,4	459,8	364,9	*se toma en cuenta la RILD una vez descontadas las reservas bancarias, la emisión monetaria y dinero electrónico					