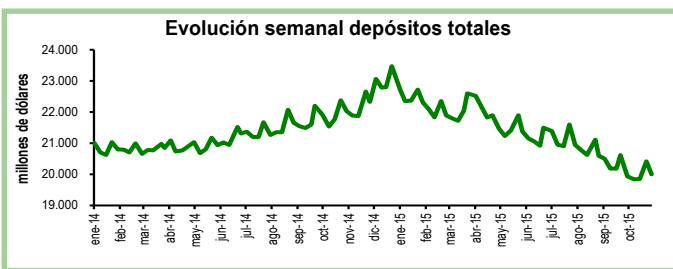


Seguimiento semanal de indicadores clave

Depósitos en el Sistema Bancario*

Durante la primera semana de noviembre los depósitos en el sistema bancario registraron una contracción de 2%, equivalente a \$417 millones, con respecto a la semana previa. De esta manera, el total de depósitos se ubicó en \$19.994 millones.

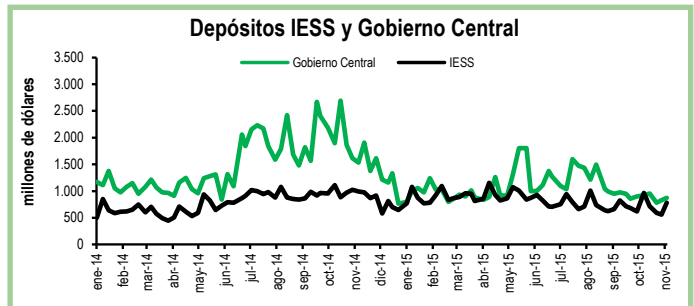
En relación a la primera semana de noviembre de 2014, los depósitos totales registraron una reducción de \$2.036 millones, lo que implica una contracción interanual de 9%. Frente a diciembre de 2014, cuando alcanzaron un nivel récord, los depósitos registraron una caída de 15% equivalente a \$3.473 millones.



Depósitos del Sector Público

Durante la segunda semana de noviembre, los depósitos del Tesoro Nacional aumentaron en \$35 millones, es decir, un crecimiento de 18% con respecto a la semana previa. De igual manera, los depósitos del Gobierno Central se incrementaron en \$43 millones en el mismo periodo y se ubicaron en \$875 millones.

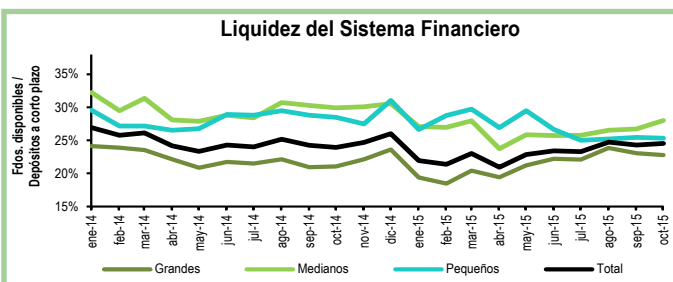
Por su parte, los depósitos del Instituto de Seguridad Social (IESS) aumentaron en 40%, equivalente a \$222 millones, en comparación con la semana previa.



Liquidez del Sistema Bancario

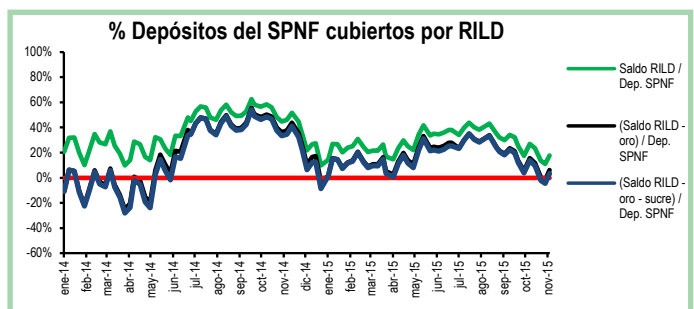
Al cierre del mes de septiembre, las instituciones con mayor grado de liquidez dentro del sistema fueron los bancos medianos con una relación de Fondos disponibles/Depósitos a corto plazo de 28%. Por su parte, los bancos pequeños presentaron un nivel de 25,3% y los grandes uno de 22,8%. En relación al cierre de agosto, el incremento de 1,3 puntos porcentuales en la liquidez de los bancos medianos es el cambio más importante.

Por otro lado, el nivel de liquidez del sistema creció en 0,24 puntos porcentuales con respecto al cierre de agosto, ubicándose en 24,5%. Finalmente, en comparación con el cierre de septiembre de 2014, la liquidez aumentó en 0,57 puntos porcentuales.



RILD vs. Depósitos del SPNF

En la segunda semana de noviembre la Reserva Internacional de Libre Disponibilidad (RILD) disminuyó en \$57 millones con respecto a la semana previa. Esta caída corresponde principalmente a una reducción de \$56 millones en el rubro de Posición neta en divisas. El saldo de reservas bancarias, emisión monetaria y dinero electrónico, que la RILD debe cubrir, bajó en 11%. Por su parte, los depósitos del Sector Público No Financiero (SPNF) aumentaron en \$291 millones. De esta manera, el porcentaje de los depósitos del SPNF que estarían cubiertos por la RILD, una vez descontados los pasivos monetarios, subió a 18%; descontando las reservas de oro y SUCREs, 3,4% de estos depósitos estarían cubiertos por reservas líquidas.



*El BCE clasifica los depósitos por sector económico y realiza la consolidación los datos del sistema financiero, mientras que la Superintendencia de Bancos (SB) presenta los datos del balance contable que sirve para su supervisión, por esta razón los datos del BCE, que se usan en esta publicación no coinciden con los de la SB.

Cuadro Resumen (millones de dólares, fuente BCE)					
	nov-14	23-oct-15	31-oct-15	06-nov-15	13-nov-15
Depósitos sistema bancario	22.657,1	19.840,8	20.410,8	19.993,8	N.D.
Depósitos privados	22.625,9	19.824,8	20.402,1	19.983,7	N.D.
Dep. Tesoro Nacional	440,0	273,6	155,6	192,9	228,4
Fondos IESS	868,9	714,4	594,3	561,5	783,8
RILD	5.863,3	3.526,2	3.308,4	3.261,7	3.205,0
RILD (sin res. ban. ni emisión)	2.264,5	899,4	459,8	364,9	638,6
	nov-14	23-oct-15	31-oct-15	06-nov-15	13-nov-15
Depósitos SPNF en BCE	5.077,3	3.830,8	3.392,4	3.340,5	3.631,2
Depósitos del Sector Público no Financiero (SPNF) no cubiertos:					
Por RILD*	2.812,8	2.931,4	2.932,6	2.975,6	2.992,6
Por RILD* (sin oro)	3.268,9	3.379,3	3.375,7	3.396,1	3.410,3
Por RILD* (sin sucre)	2.977,0	3.009,7	3.021,9	3.069,3	3.089,0
Por RILD* (sin oro ni sucre)	3.433,0	3.458,3	3.465,7	3.490,5	3.507,4

*se toma en cuenta la RILD una vez descontadas las reservas bancarias, la emisión monetaria y dinero electrónico