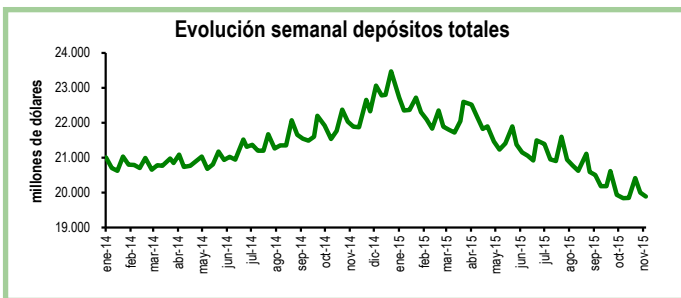


## Seguimiento semanal de indicadores clave

### Depósitos en el Sistema Bancario\*

Durante la segunda semana de noviembre los depósitos en el sistema bancario registraron una contracción de 0,5%, equivalente a \$107 millones, con respecto a la semana previa. De esta manera, el total de depósitos se ubicó en \$19.887 millones.

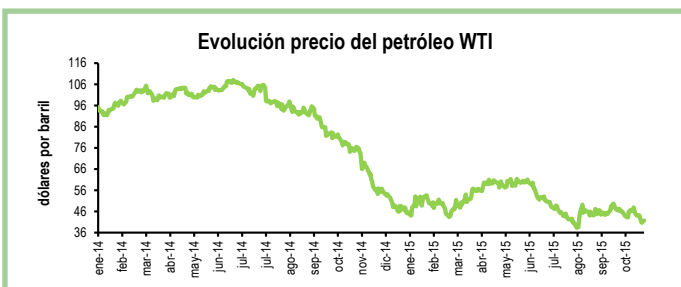
En relación a la segunda semana de noviembre de 2014, los depósitos totales registraron una reducción de \$2.000 millones, lo que implica una contracción interanual de 9%. Frente a diciembre de 2014, cuando alcanzaron un nivel récord, los depósitos registraron una caída de 15% equivalente a \$3.580 millones.



### Evolución del precio del petróleo

El 16 de noviembre, el precio del barril de petróleo WTI se ubicó en \$41,68. De esta manera, el precio promedio por barril de WTI para la primera quincena de este mes se ubica en \$44,09. Por su parte, el precio promedio por barril del crudo oriente, para el mismo periodo, fue de \$36,90, lo que implica que el crudo ecuatoriano tuvo un castigo promedio de \$7,19 por barril durante la primera quincena de noviembre.

Con respecto al mismo mes del 2014, el precio promedio por barril (WTI) es inferior en \$33,32, mientras que el precio promedio del crudo oriente es menor en \$34,81.



\*El BCE clasifica los depósitos por sector económico y realiza la consolidación los datos del sistema financiero, mientras que la Superintendencia de Bancos (SB) presenta los datos del balance contable que sirve para su supervisión, por esta razón los datos del BCE, que se usan en esta publicación no coinciden con los de la SB.

Cuadro Resumen (millones de dólares, fuente BCE)					
	nov-14	31-oct-15	06-nov-15	13-nov-15	20-nov-15
Depósitos sistema bancario	22.657,1	20.410,8	19.993,8	19.886,7	N.D.
Depósitos privados	22.625,9	20.402,1	19.983,7	19.879,0	N.D.
Dep. Tesoro Nacional	440,0	155,6	192,9	228,4	272,6
Fondos IESS	868,9	594,3	561,5	783,8	813,4
RILD	5.863,3	3.308,4	3.261,7	3.205,0	3.354,3
RILD (sin res. ban. ni emisión)	2.264,5	459,8	364,9	638,6	798,0

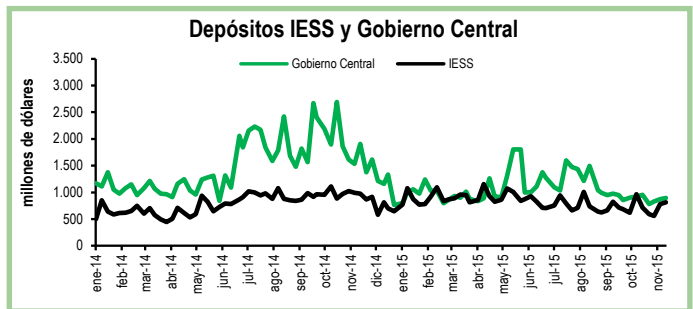
  

	nov-14	31-oct-15	06-nov-15	13-nov-15	20-nov-15
Depósitos SPNF en BCE	5.077,3	3.392,4	3.340,5	3.631,2	3.781,6
<b>Depósitos del Sector Público no Financiero (SPNF) no cubiertos:</b>					
Por RILD*	2.812,8	2.932,6	2.975,6	2.992,6	2.983,5
Por RILD* (sin oro)	3.268,9	3.375,7	3.396,1	3.410,3	3.401,3
Por RILD* (sin sucre)	2.977,0	3.021,9	3.069,3	3.089,0	3.096,2
Por RILD* (sin oro ni sucre)	3.433,0	3.465,7	3.490,5	3.507,4	3.514,7

### Depósitos del Sector Público

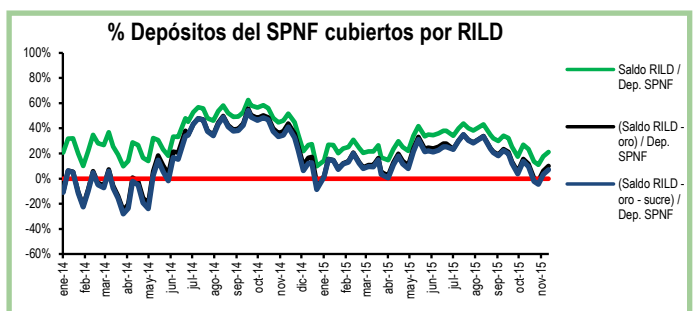
Durante la tercera semana de noviembre, los depósitos del Tesoro Nacional aumentaron en \$44 millones, es decir, un crecimiento de 19% con respecto a la semana previa. De igual manera, los depósitos del Gobierno Central se incrementaron en \$18 millones en el mismo periodo y se ubicaron en \$893 millones.

Por su parte, los depósitos del Instituto de Seguridad Social (IESS) aumentaron en 4%, equivalente a \$30 millones, en comparación con la semana previa.



### RILD vs. Depósitos del SPNF

En la tercera semana de noviembre la Reserva Internacional de Libre Disponibilidad (RILD) aumentó en \$149 millones con respecto a la semana previa. Esta recuperación corresponde principalmente a un incremento de \$134 millones en el rubro de Posición neta en divisas. El saldo de reservas bancarias, emisión monetaria y dinero electrónico, que la RILD debe cubrir, bajó en 0,4%. Por su parte, los depósitos del Sector Público No Financiero (SPNF) aumentaron en \$150 millones. De esta manera, el porcentaje de los depósitos del SPNF que estarían cubiertos por la RILD, una vez descontados los pasivos monetarios, subió a 21%; descontando las reservas de oro y SUCREs, 7% de estos depósitos estarían cubiertos por reservas líquidas.



\*se toma en cuenta la RILD una vez descontadas las reservas bancarias, la emisión monetaria y dinero electrónico