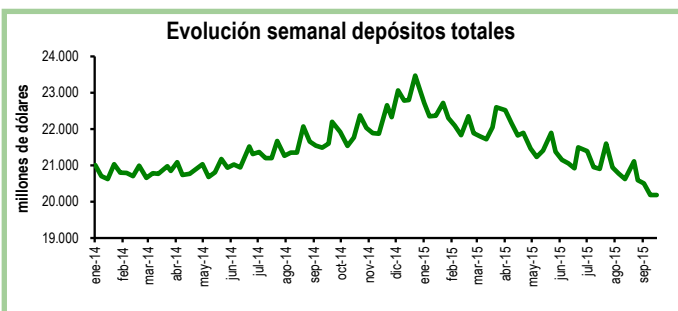


Seguimiento semanal de indicadores clave

Depósitos en el Sistema Bancario

Durante la cuarta semana de septiembre los depósitos en el sistema bancario registraron una contracción de 0,4%, equivalente a \$7 millones, con respecto a la semana previa. De esta manera, el total de depósitos se ubicó en \$20.177 millones.

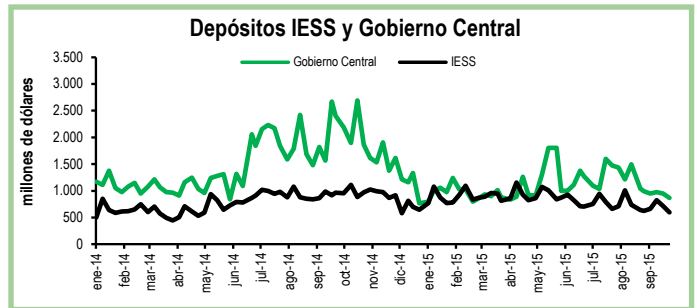
En relación a la cuarta semana de septiembre de 2014, los depósitos totales registraron una reducción de \$1.420 millones, lo que implica una contracción interanual de 6,6%. Frente a diciembre de 2014, cuando alcanzaron un nivel récord, los depósitos registraron una caída de 14% equivalente a \$3.289 millones.



Depósitos del Sector Público

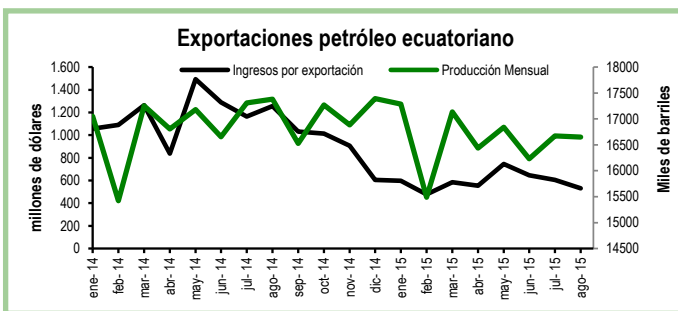
Durante la primera semana de octubre, los depósitos del Tesoro Nacional se redujeron en \$20 millones, es decir, una contracción de 8% con respecto a la semana previa. De igual manera, los depósitos del Gobierno Central disminuyeron en \$77 millones en el mismo periodo y se ubicaron en \$868 millones.

Por su parte, los depósitos del Instituto de Seguridad Social (IESS) se contrajeron en 17%, equivalente a \$119 millones, en comparación con la semana previa.



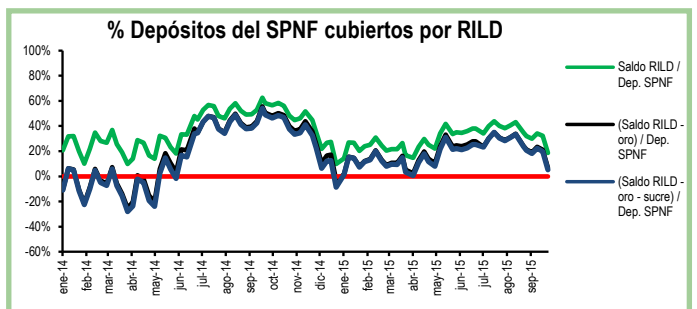
Exportaciones de petróleo

En agosto de 2015, las exportaciones de petróleo registraron un valor de \$531 millones, lo que implica una contracción del 12% en relación al mes anterior, equivalente a \$74 millones. En el mismo periodo, la producción total disminuyó en 0,1%. Por su parte el precio de exportación por barril de crudo pasó de \$41,5 a \$36,8. En términos interanuales, la producción de petróleo se contrajo en 4%. De igual manera, los ingresos por exportaciones de petróleo se redujeron en 58%, es decir, en agosto de este año se exportaron \$725 millones menos que en agosto de 2014.



RILD vs. Depósitos del SPNF

En la primera semana de octubre la Reserva Internacional de Libre Disponibilidad (RILD) disminuyó en \$145 millones con respecto a la semana previa. Esta caída corresponde principalmente a una reducción de \$147 millones en el rubro de Posición Neta en divisas. El saldo de reservas bancarias, emisión monetaria y dinero electrónico, que la RILD debe cubrir, subió en 19%. Por su parte, los depósitos del Sector Público No Financiero (SPNF) disminuyeron en \$264 millones. De esta manera, el porcentaje de los depósitos del SPNF que estarían cubiertos por la RILD, una vez descontados los pasivos monetarios, bajó a 19%; descontando las reservas de oro y SUCREs, el 5% de estos depósitos estarían cubiertos por reservas líquidas.



Cuadro Resumen (millones de dólares, fuente BCE)					
	oct-14	11-sep-15	18-sep-15	25-sep-15	02-oct-15
Depósitos sistema bancario	22.030,2	20.500,3	20.184,4	20.177,3	N.D.
Depósitos privados	22.003,9	20.475,1	20.171,7	20.163,9	N.D.
Dep. Tesoro Nacional	808,1	292,1	303,5	254,7	235,0
Fondos IESS	970,1	664,1	824,9	717,1	597,8
RILD	6.002,6	3.820,0	3.789,3	3.648,7	3.503,1
RILD (sin res. ban. ni emisión)	2.628,4	1.170,3	1.406,8	1.279,3	1.406,8
Depósitos SPNF en BCE	5.464,0	3.898,3	4.124,9	3.958,5	3.694,3
Depósitos del Sector Público no Financiero (SPNF) no cubiertos:					
Por RILD*	2.835,7	2.728,0	2.718,1	2.679,2	3.005,4
Por RILD* (sin oro)	3.284,6	3.153,0	3.158,3	3.121,3	3.445,3
Por RILD* (sin sucre)	2.968,0	2.764,1	2.759,0	2.731,3	3.058,8
Por RILD* (sin oro ni sucre)	3.416,9	3.189,8	3.199,9	3.174,2	3.499,4

*se toma en cuenta la RILD una vez descontadas las reservas bancarias, la emisión monetaria y dinero electrónico