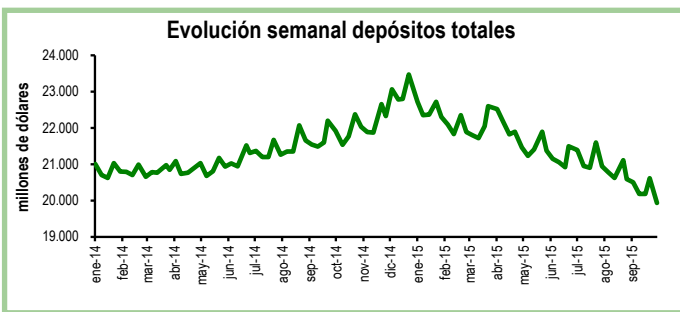


Seguimiento semanal de indicadores clave

Depósitos en el Sistema Bancario

Durante la primera semana de octubre los depósitos en el sistema bancario registraron una contracción de 3,3%, equivalente a \$683 millones, con respecto al cierre de septiembre. De esta manera, el total de depósitos se ubicó en \$19.931 millones.

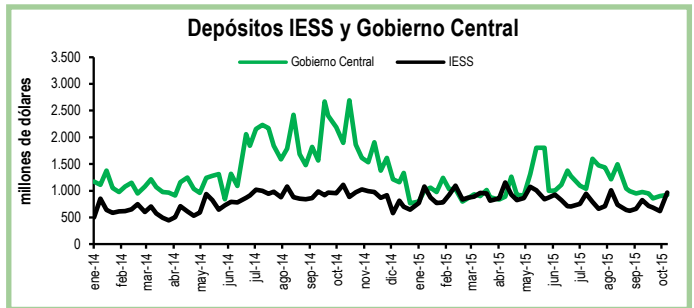
En relación a la primera semana de octubre de 2014, los depósitos totales registraron una reducción de \$1.983 millones, lo que implica una contracción interanual de 9%. Frente a diciembre de 2014, cuando alcanzaron un nivel récord, los depósitos registraron una caída de 15% equivalente a \$3.535 millones.



Depósitos del Sector Público

Durante la tercera semana de octubre, los depósitos del Tesoro Nacional aumentaron en \$57 millones, es decir, un crecimiento de 25% con respecto a la semana previa. De igual manera, los depósitos del Gobierno Central aumentaron en \$22 millones en el mismo periodo y se ubicaron en \$922 millones.

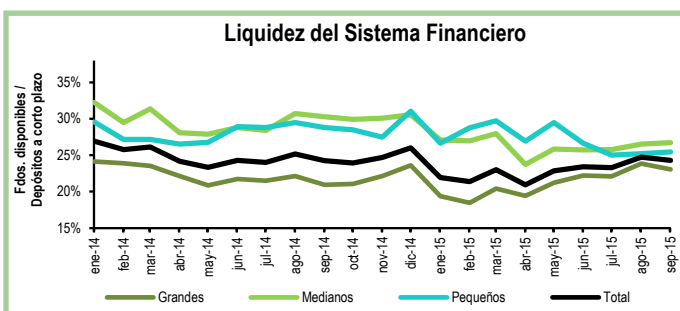
Por su parte, los depósitos del Instituto de Seguridad Social (IESS) crecieron en 57%, equivalente a \$350 millones, en comparación con la semana previa.



Liquidez del Sistema Financiero

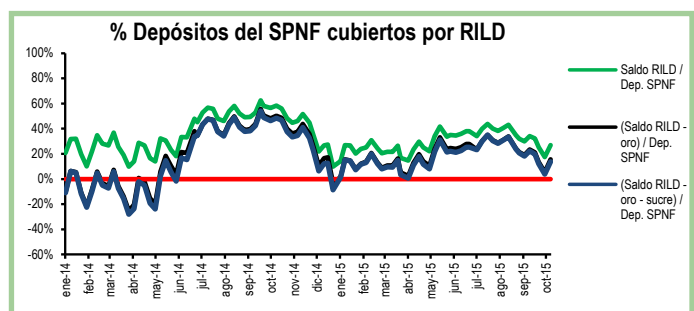
Al cierre del mes de agosto, las instituciones con mayor grado de liquidez dentro del sistema fueron los bancos medianos con una relación de Fondos disponibles/Depósitos a corto plazo de 26,7%. Por su parte, los bancos pequeños presentaron un nivel de 25,5% y los grandes uno de 23%. En relación al cierre de julio, la reducción de 0,8 puntos porcentuales en la liquidez de los bancos grandes es el cambio más importante.

Por otro lado, el nivel de liquidez del sistema disminuyó en 0,44 puntos porcentuales con respecto al cierre de julio, ubicándose en 24,3%. Finalmente, en comparación con el cierre de agosto de 2014, la liquidez aumentó en 0,03 puntos porcentuales.



RILD vs. Depósitos del SPNF

En la tercera semana de octubre la Reserva Internacional de Libre Disponibilidad (RILD) aumentó en \$254 millones con respecto a la semana previa. Esta recuperación corresponde principalmente a un incremento de \$221 millones en el rubro de Posición neta en divisas. El saldo de reservas bancarias, emisión monetaria y dinero electrónico, que la RILD debe cubrir, bajó en 8%. Por su parte, los depósitos del Sector Público No Financiero (SPNF) aumentaron en \$433 millones. De esta manera, el porcentaje de los depósitos del SPNF que estarían cubiertos por la RILD, una vez descontados los pasivos monetarios, subió a 27%; descontando las reservas de oro y SUCREs, el 14% de estos depósitos estarían cubiertos por reservas líquidas.



Cuadro Resumen (millones de dólares, fuente BCE)					
	oct-14	25-sep-15	30-sep-15	08-oct-15	16-oct-15
Depósitos sistema bancario	22.030,2	20.177,3	20.613,3	19.931,3	N.D.
Depósitos privados	22.003,9	20.163,9	20.597,8	19.915,8	N.D.
Dep. Tesoro Nacional	808,1	254,7	200,3	231,5	288,2
Fondos IESS	970,1	717,1	681,6	616,5	967,3
RILD	6.002,6	3.648,7	3.511,6	3.300,0	3.554,4
RILD (sin res. ban. ni emisión)	2.628,4	1.279,3	930,4	635,3	1.091,2
	oct-14	25-sep-15	30-sep-15	08-oct-15	16-oct-15
Depósitos SPNF en BCE	5.464,0	3.958,5	3.672,4	3.619,2	4.052,5
Depósitos del Sector Público no Financiero (SPNF) no cubiertos:					
Por RILD*	2.835,7	2.679,2	2.741,9	2.983,9	2.961,3
Por RILD* (sin oro)	3.284,6	3.121,3	3.171,7	3.423,7	3.416,6
Por RILD* (sin sucre)	2.968,0	2.731,3	2.795,1	3.040,2	3.037,0
Por RILD* (sin oro ni sucre)	3.416,9	3.174,2	3.225,6	3.480,8	3.493,1

*se toma en cuenta la RILD una vez descontadas las reservas bancarias, la emisión monetaria y dinero electrónico