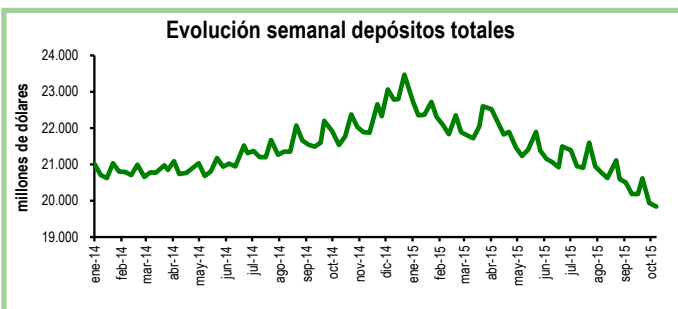


Seguimiento semanal de indicadores clave

Depósitos en el Sistema Bancario

Durante la segunda semana de octubre los depósitos en el sistema bancario registraron una contracción de 0,5%, equivalente a \$94 millones, con respecto a la primera semana de octubre. De esta manera, el total de depósitos se ubicó en \$19.837 millones.

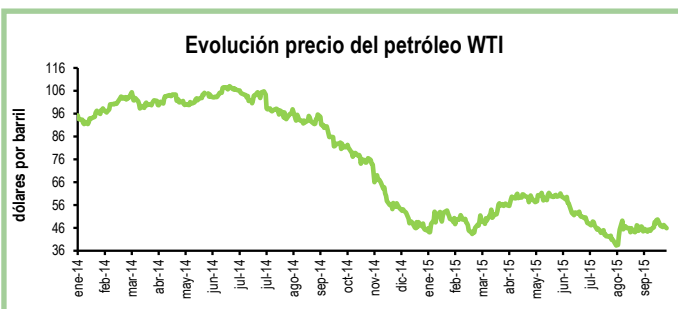
En relación a la segunda semana de octubre de 2014, los depósitos totales registraron una reducción de \$1.698 millones, lo que implica una contracción interanual de 8%. Frente a diciembre de 2014, cuando alcanzaron un nivel récord, los depósitos registraron una caída de 15,5% equivalente a \$3.629 millones.



Evolución del precio del petróleo

El 16 de octubre, el precio del barril de petróleo WTI se ubicó en \$47,30. De esta manera, el precio promedio por barril de WTI para la primera quincena de este mes se ubica en \$47,18. Por su parte, el precio promedio por barril del crudo oriente, para el mismo periodo, fue de \$40,44, lo que implica que el crudo ecuatoriano tuvo un castigo promedio de \$6,63 por barril durante la primera quincena de octubre.

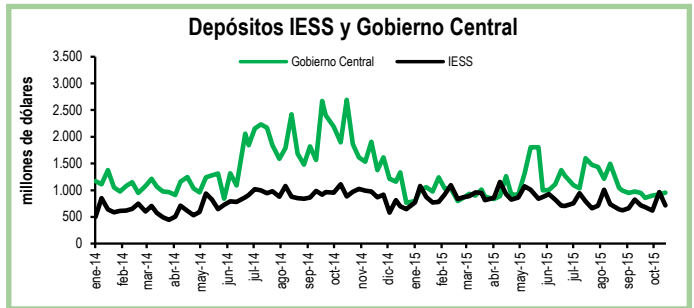
Con respecto al mismo mes del 2014, el precio promedio por arril (WTI) es inferior en \$39,28.



Depósitos del Sector Público

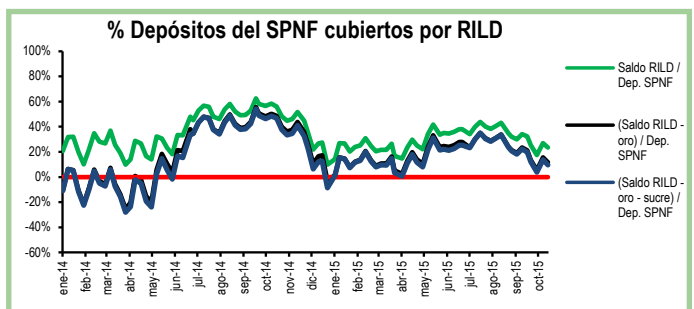
Durante la tercera semana de octubre, los depósitos del Tesoro Nacional disminuyeron en \$15 millones, es decir, una contracción de 5% con respecto a la semana previa. Por otro lado, los depósitos del Gobierno Central aumentaron en \$33 millones en el mismo periodo y se ubicaron en \$955 millones.

Por su parte, los depósitos del Instituto de Seguridad Social (IESS) se redujeron en 26%, equivalente a \$253 millones, en comparación con la semana previa.



RILD vs. Depósitos del SPNF

En la cuarta semana de octubre la Reserva Internacional de Libre Disponibilidad (RILD) disminuyó en \$28 millones con respecto a la semana previa. Esta caída corresponde principalmente a una reducción de \$28 millones en el rubro de Posición neta en divisas. El saldo de reservas bancarias, emisión monetaria y dinero electrónico, que la RILD debe cubrir, subió en 7%. Por su parte, los depósitos del Sector Público No Financiero (SPNF) disminuyeron en \$221 millones. De esta manera, el porcentaje de los depósitos del SPNF que estarían cubiertos por la RILD, una vez descontados los pasivos monetarios, bajó a 24%; descontando las reservas de oro y SUCRES, el 10% de estos depósitos estarían cubiertos por reservas liquidas.



Cuadro Resumen (millones de dólares, fuente BCE)								
	oct-14	30-sep-15	08-oct-15	16-oct-15	23-oct-15			
Depósitos sistema bancario	22.030,2	20.613,3	19.931,3	19.837,5	N.D.			
Depósitos privados	22.003,9	20.597,8	19.915,8	19.820,0	N.D.			
Dep. Tesoro Nacional	808,1	200,3	231,5	288,2	273,6			
Fondos IESS	970,1	681,6	616,5	967,3	714,4			
RILD	6.002,6	3.511,6	3.300,0	3.554,4	3.526,2			
RILD (sin res. ban. ni emisión)	2.628,4	930,4	635,3	1.091,2	899,4			
				oct-14	30-sep-15	08-oct-15	16-oct-15	23-oct-15
Depósitos SPNF en BCE				5.464,0	3.672,4	3.619,2	4.052,5	3.830,8
Depósitos del Sector Público no Financiero (SPNF) no cubiertos:								
Por RILD*				2.835,7	2.741,9	2.983,9	2.961,3	2.931,4
Por RILD* (sin oro)				3.284,6	3.171,7	3.423,7	3.416,6	3.379,3
Por RILD* (sin sucre)				2.968,0	2.795,1	3.040,2	3.037,0	3.009,7
Por RILD* (sin oro ni sucre)				3.416,9	3.225,6	3.480,8	3.493,1	3.458,3

*se toma en cuenta la RILD una vez descontadas las reservas bancarias, la emisión monetaria y dinero electrónico