

## Seguimiento semanal de indicadores clave

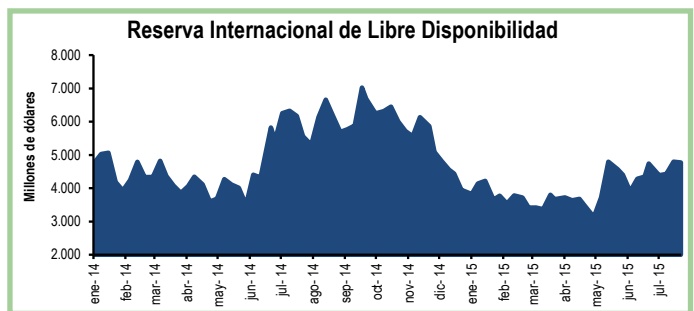
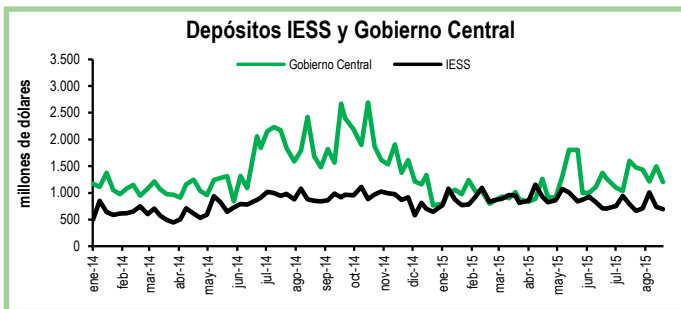
### Depósitos del Sector Público

Durante la cuarta semana de agosto los depósitos del Tesoro Nacional se redujeron en \$147 millones, es decir, una contracción de 24% con respecto a la semana previa. De igual manera, los depósitos del Gobierno Central disminuyeron en \$289 millones en el mismo periodo y se ubicaron en \$1.205 millones.

Por otro lado, los depósitos del Instituto de Seguridad Social (IESS) disminuyeron en 6%, equivalente a \$45 millones, en comparación con la semana previa

### Evolución mensual de la RILD

A finales de julio, la Reserva Internacional de Libre Disponibilidad (RILD) disminuyó en \$33 millones, con respecto al cierre de junio, con lo que se registró un saldo de \$4.772 millones. Los principales egresos fueron la desacumulación de los depósitos del Gobierno central en \$1.635 millones, pagos por importaciones sector público por \$407 millones y servicio de la deuda externa e interna por \$128 millones; éstos fueron compensados por los principales ingresos como: la recaudación tributaria (\$1.724 millones), exportaciones de petróleo (\$513 millones), y desembolsos de deuda externa (\$328 millones).

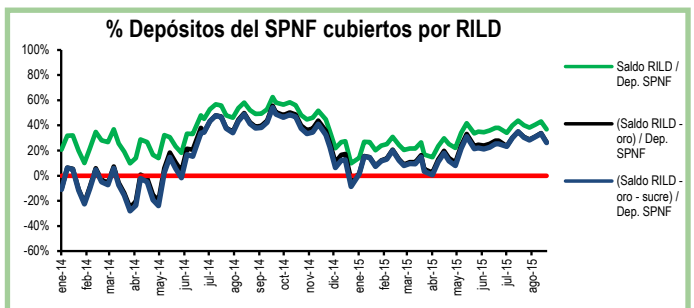
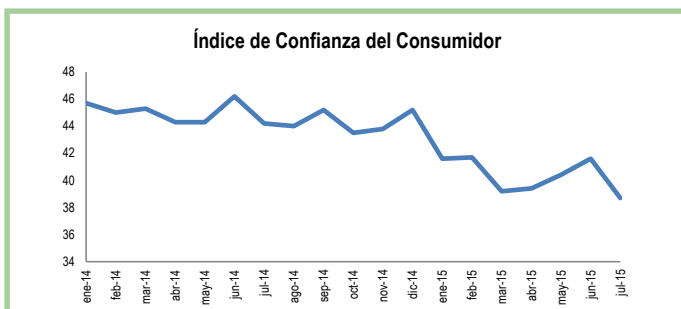


### Índice de Confianza del Consumidor

El Índice de Confianza del Consumidor (ICC) que calcula el BCE, en julio 2015, fue de 38,7 puntos, 2,9 puntos menos que el mes anterior. Este índice tiene dos componentes, el Indicador de Situación Presente (ISP- mide la percepción de los hogares sobre su situación económica con respecto al mes anterior) y el Indicador de Expectativas Futuras (IDE- mide las expectativas de los hogares con respecto a su situación económica en los próximos tres meses). El ISP e IDE disminuyeron en 3,7 y 1,2 puntos respectivamente con respecto al mes anterior. En relación a julio de 2014, el ICC es menor en 5,5 puntos.

### RILD vs. Depósitos del SPNF

En la cuarta semana de agosto la Reserva Internacional de Libre Disponibilidad (RILD) disminuyó en \$224 millones con respecto a la semana previa. Esta caída corresponde principalmente a una reducción de \$216 millones en el rubro de Posición neta en divisas. El saldo de reservas bancarias, emisión monetaria y dinero electrónico, que la RILD debe cubrir, subió en 10%. Por su parte, los depósitos del Sector Público No Financiero (SPNF) se redujeron en \$435 millones. De esta manera, el porcentaje de los depósitos del SPNF que estarían cubiertos por la RILD, una vez descontados los pasivos monetarios, bajó a 37%; descontando las reservas de oro y SUCREs, el 26% de estos depósitos estarían cubiertos por reservas líquidas.



Los datos sobre depósitos en el Sistema Financiero se encuentran disponibles hasta el cierre de julio. Según el BCE, debido a las nuevas normas que regulan la segmentación de crédito, "El envío de información al Banco Central del Ecuador por parte de las entidades financieras se encuentra en un periodo de adaptación."

Cuadro Resumen (millones de dólares, fuente BCE)					
	ago-14	07-ago-15	14-ago-15	21-ago-15	28-ago-15
Depósitos sistema bancario	22.072,9	N.D.	N.D.	N.D.	N.D.
Depósitos privados	22.038,5	N.D.	N.D.	N.D.	N.D.
Dep. Tesoro Nacional	836,2	658,5	469,5	615,3	467,5
Fondos IESS	852,4	712,4	1.010,5	740,1	695,5
RILD	6.170,7	4.389,1	4.453,3	4.501,9	4.278,1
RILD (sin res. ban. ni emisión)	2.666,6	1.699,6	1.864,9	2.051,3	1.587,2
Depósitos SPNF en BCE	5.109,0	4.454,2	4.599,6	4.750,5	4.315,1
<b>Depósitos del Sector Público no Financiero (SPNF) no cubiertos:</b>					
Por RILD*	2.442,4	2.754,6	2.734,7	2.699,2	2.728,0
Por RILD* (sin oro)	2.937,3	3.176,7	3.166,1	3.145,1	3.165,7
Por RILD* (sin sucre)	2.501,4	2.770,7	2.753,2	2.718,8	2.749,1
Por RILD* (sin oro ni sucre)	2.996,3	3.193,4	3.185,3	3.165,4	3.187,5

\*se toma en cuenta la RILD una vez descontadas las reservas bancarias, la emisión monetaria y dinero electrónico