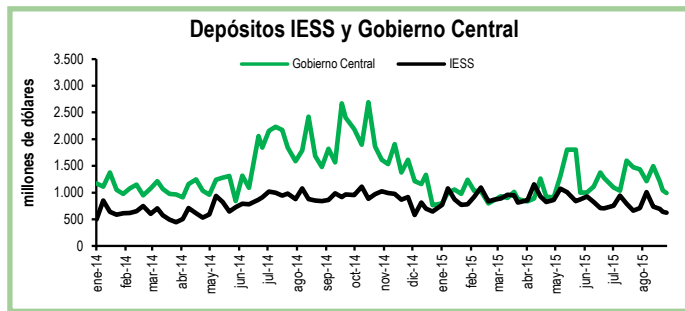


## Seguimiento semanal de indicadores clave

### Depósitos del Sector Público

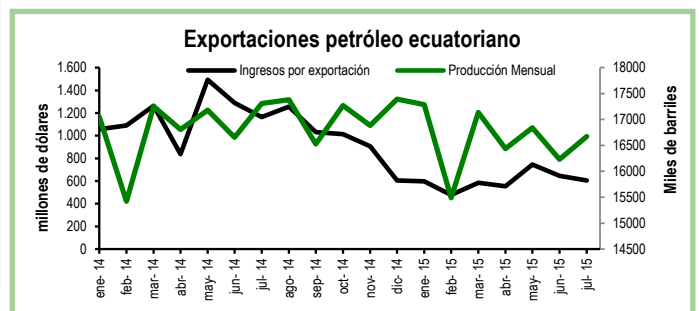
Durante la primera semana de septiembre, los depósitos del Tesoro Nacional se redujeron en \$196 millones, es decir, una contracción de 7% con respecto a la semana previa. De igual manera, los depósitos del Gobierno Central disminuyeron en \$210 millones en el mismo periodo y se ubicaron en \$994 millones.

Por otro lado, los depósitos del Instituto de Seguridad Social (IESS) se contrajeron en 10%, equivalente a \$69 millones, en comparación con la semana previa.



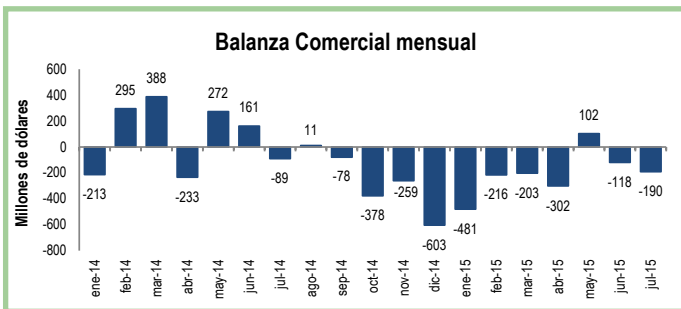
### Exportaciones de Petróleo

En julio de 2015, las exportaciones de petróleo registraron un valor de \$606 millones, lo que implica una contracción del 6% en relación al mes anterior, equivalente a \$40 millones. En el mismo periodo, la producción total aumentó en 3%. Por su parte el precio de exportación por barril de crudo pasó de \$53,2 a \$41,5. En términos interanuales, la producción de petróleo se contrajo en 4%. De igual manera, los ingresos por exportaciones de petróleo se redujeron en 48%, es decir, en julio de este año se exportaron \$558 millones menos que en julio de 2014.



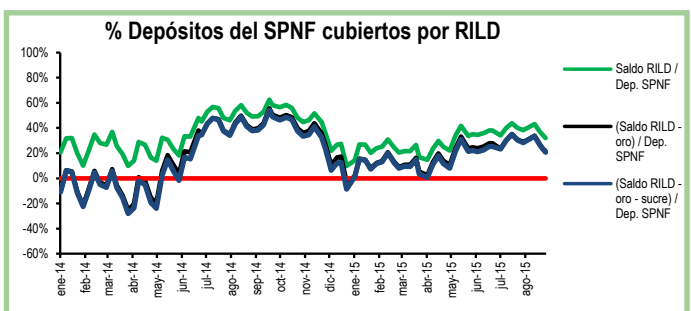
### Balanza Comercial Mensual

En el mes de julio de 2015, la balanza comercial registró un déficit de \$190 millones frente al déficit de \$118 millones registrado en junio. Este aumento se debe a la contracción de las exportaciones en \$102 millones con respecto al mes anterior. En julio de 2014, la balanza registró un déficit de \$89 millones. El aumento interanual en el saldo negativo responde, en gran parte, a la contracción de 28% en las exportaciones ocasionada por la caída en el precio del petróleo. De esta manera, entre enero y julio de 2015 la balanza comercial acumuló un déficit de \$1.406 millones, a diferencia del mismo periodo de 2014, cuando se registró un superávit de \$595 millones.



### RILD vs. Depósitos del SPNF

En la primera semana de septiembre la Reserva Internacional de Libre Disponibilidad (RILD) disminuyó en \$317 millones con respecto a la semana previa. Esta caída corresponde principalmente a una reducción de \$314 millones en el rubro de Posición neta en divisas. El saldo de reservas bancarias, emisión monetaria y dinero electrónico, que la RILD debe cubrir, bajó en 1%. Por su parte, los depósitos del Sector Público No Financiero (SPNF) se redujeron en \$300 millones. De esta manera, el porcentaje de los depósitos del SPNF que estarían cubiertos por la RILD, una vez descontados los pasivos monetarios, bajó a 32%; descontando las reservas de oro y SUCREs, el 21% de estos depósitos estarían cubiertos por reservas líquidas.



Los datos sobre depósitos en el Sistema Financiero se encuentran disponibles hasta el cierre de julio. Según el BCE, debido a las nuevas normas que regulan la segmentación de crédito, "El envío de información al Banco Central del Ecuador por parte de las entidades financieras se encuentra en un período de adaptación."

Cuadro Resumen (millones de dólares, fuente BCE)					
	sep-14	14-ago-15	21-ago-15	28-ago-15	04-sep-15
Depósitos sistema bancario	22.194,0	N.D.	N.D.	N.D.	N.D.
Depósitos privados	22.163,4	N.D.	N.D.	N.D.	N.D.
Dep. Tesoro Nacional	1.330,5	469,5	615,3	467,5	271,3
Fondos IESS	966,3	1.010,5	740,1	695,5	626,9
RILD	6.689,2	4.453,3	4.501,9	4.278,1	3.960,7
RILD (sin res. ban. ni emisión)	3.500,3	1.864,9	2.051,3	1.587,2	1.286,1
Depósitos SPNF en BCE	6.014,1	4.599,6	4.750,5	4.315,1	4.015,0
<b>Depósitos del Sector Público no Financiero (SPNF) no cubiertos:</b>					
Por RILD*	2.513,9	2.734,7	2.699,2	2.728,0	2.728,9
Por RILD* (sin oro)	2.982,6	3.166,1	3.145,1	3.165,7	3.160,2
Por RILD* (sin sucre)	2.602,2	2.753,2	2.718,8	2.749,1	2.753,8
Por RILD* (sin oro ni sucre)	3.071,0	3.185,3	3.165,4	3.187,5	3.185,9

\*se toma en cuenta la RILD una vez descontadas las reservas bancarias, la emisión monetaria y dinero electrónico