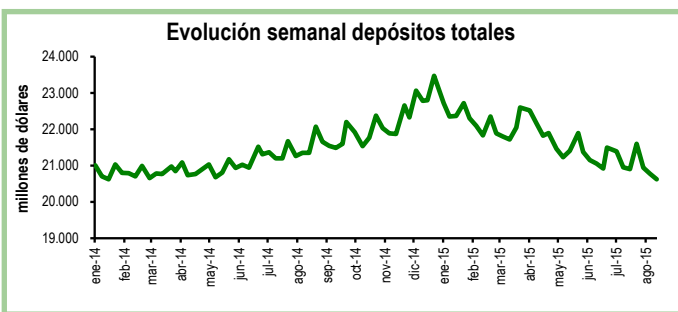


Seguimiento semanal de indicadores clave

Depósitos en el Sistema Bancario

Durante la tercera semana de agosto los depósitos en el sistema bancario registraron una contracción de 4,5%, equivalente a \$971 millones, con respecto al cierre de julio. De esta manera, el total de depósitos se ubicó en \$20.622 millones.

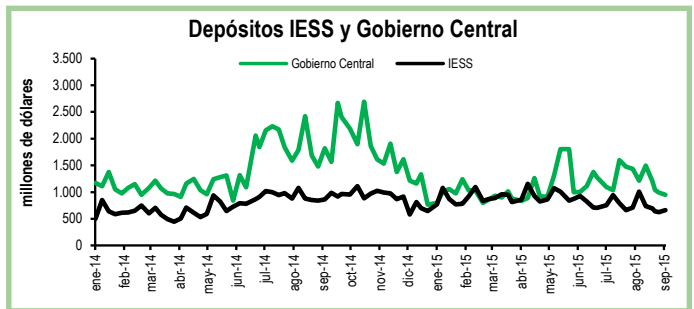
En relación a la tercera semana de agosto de 2014, los depósitos totales registraron una reducción de \$726 millones, lo que implica una contracción interanual de 3,4%. Frente a diciembre de 2014, cuando alcanzaron un nivel récord, los depósitos registraron una caída de 12% equivalente a \$2.844 millones.



Depósitos del Sector Público

Durante la segunda semana de septiembre, los depósitos del Tesoro Nacional aumentaron en \$21 millones, es decir, un crecimiento de 8% con respecto a la semana previa. Por otro lado, los depósitos del Gobierno Central disminuyeron en \$47 millones en el mismo periodo y se ubicaron en \$947 millones.

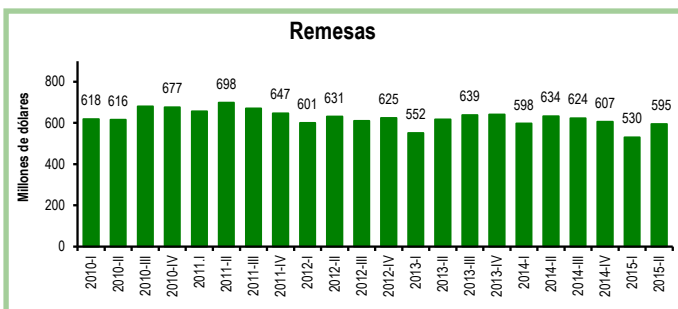
Por su parte, los depósitos del Instituto de Seguridad Social (IESS) crecieron en 6%, equivalente a \$37 millones, en comparación con la semana previa.



Remesas

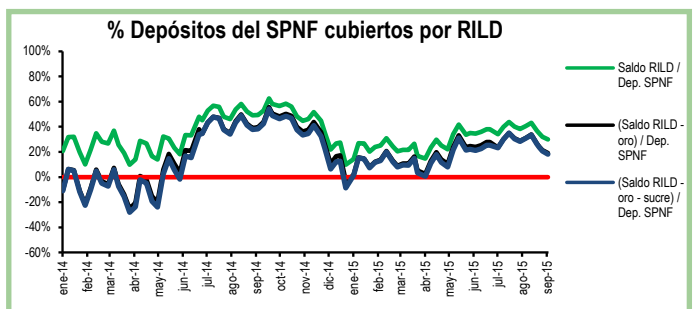
En el segundo trimestre del año 2015 las remesas enviadas por los ecuatorianos residentes en el exterior sumaron \$595 millones, lo que representa una contracción de 6% con respecto al mismo período en 2014, la mayor parte de esta caída se explica por la depreciación del euro frente al dólar. Sin embargo, el envío de remesas aumentó en 12% con respecto al trimestre anterior.

Por origen, las remesas provinieron de: Estados Unidos (\$334 millones), España (\$149 millones), Italia (\$35 millones) y México (\$17 millones). En conjunto, las remesas enviadas desde estos cuatro países representan un 90% del total.



RILD vs. Depósitos del SPNF

En la segunda semana de septiembre la Reserva Internacional de Libre Disponibilidad (RILD) disminuyó en \$140 millones con respecto a la semana previa. Esta caída corresponde principalmente a una reducción de \$143 millones en el rubro de Posición neta en divisas. El saldo de reservas bancarias, emisión monetaria y dinero electrónico, que la RILD debe cubrir, bajó en 1%. Por su parte, los depósitos del Sector Público No Financiero (SPNF) se redujeron en \$116 millones. De esta manera, el porcentaje de los depósitos del SPNF que estarían cubiertos por la RILD, una vez descontados los pasivos monetarios, bajó a 30%; descontando las reservas de oro y SUCREs, el 18% de estos depósitos estarían cubiertos por reservas líquidas.



| Cuadro Resumen (millones de dólares, fuente BCE) | | | | | |
|------------------------------------------------------------------------|----------|-----------|-----------|-----------|-----------|
| | sep-14 | 21-ago-15 | 28-ago-15 | 04-sep-15 | 11-sep-15 |
| Depósitos sistema bancario | 22.194,0 | 20.622,8 | N.D. | N.D. | N.D. |
| Depósitos privados | 22.163,4 | 20.604,4 | N.D. | N.D. | N.D. |
| Dep. Tesoro Nacional | 1.330,5 | 615,3 | 467,5 | 271,3 | 292,1 |
| Fondos IESS | 966,3 | 740,1 | 695,5 | 626,9 | 664,1 |
| RILD | 6.689,2 | 4.501,9 | 4.278,1 | 3.960,7 | 3.820,0 |
| RILD (sin res. ban. ni emisión) | 3.500,3 | 2.051,3 | 1.587,2 | 1.286,1 | 1.170,3 |
| Depósitos SPNF en BCE | 6.014,1 | 4.750,5 | 4.315,1 | 4.015,0 | 3.898,3 |
| Depósitos del Sector Público no Financiero (SPNF) no cubiertos: | | | | | |
| Por RILD* | 2.513,9 | 2.699,2 | 2.728,0 | 2.728,9 | 2.728,0 |
| Por RILD* (sin oro) | 2.982,6 | 3.145,1 | 3.165,7 | 3.160,2 | 3.153,0 |
| Por RILD* (sin sucre) | 2.602,2 | 2.718,8 | 2.749,1 | 2.753,8 | 2.764,1 |
| Por RILD* (sin oro ni sucre) | 3.071,0 | 3.165,4 | 3.187,5 | 3.185,9 | 3.189,8 |

*se toma en cuenta la RILD una vez descontadas las reservas bancarias, la emisión monetaria y dinero electrónico