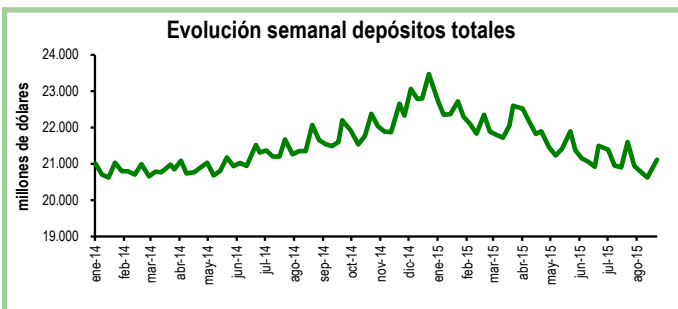


Seguimiento semanal de indicadores clave

Depósitos en el Sistema Bancario

Durante el cierre de agosto los depósitos en el sistema bancario registraron un crecimiento de 2,4%, equivalente a \$490 millones, con respecto a la semana previa. De esta manera, el total de depósitos se ubicó en \$21.112 millones.

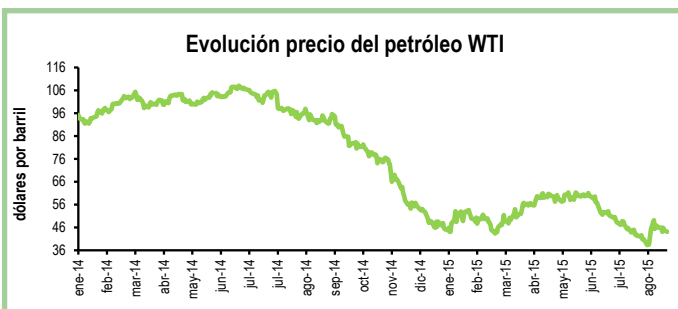
En relación al cierre de agosto de 2014, los depósitos totales registraron una reducción de \$960 millones, lo que implica una contracción interanual de 4,4%. Frente a diciembre de 2014, cuando alcanzaron un nivel récord, los depósitos registraron una caída de 10% equivalente a \$2.355 millones.



Evolución del precio del petróleo

El 15 de septiembre, el precio del barril de petróleo WTI se ubicó en \$44,07. De esta manera, el precio promedio por barril de WTI para la primera quincena de este mes se ubica en \$45,46. Por su parte, el precio promedio por barril del crudo oriente, para el mismo periodo, fue de \$40,58, lo que implica que el crudo ecuatoriano tuvo un castigo promedio de \$4,88 por barril durante la primera quincena de septiembre.

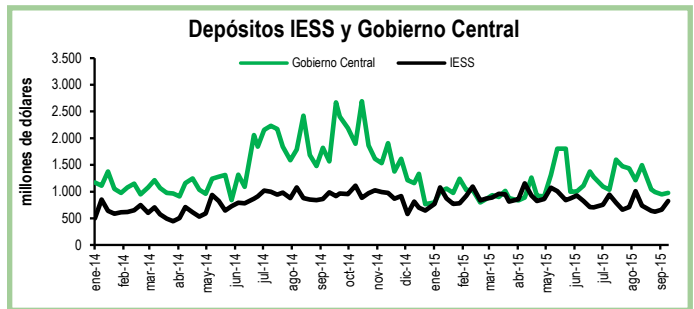
Con respecto al mismo mes del 2014, el precio promedio por barril (WTI) es inferior en \$47,66.



Depósitos del Sector Público

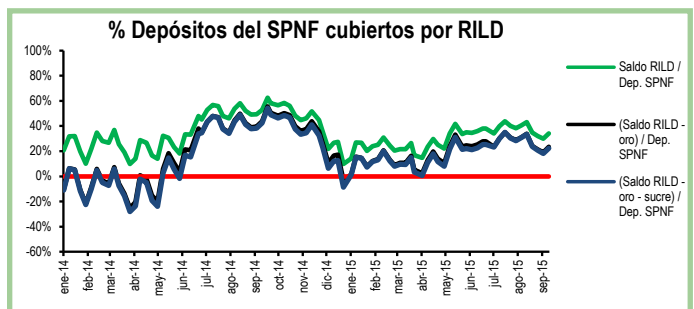
Durante la tercera semana de septiembre, los depósitos del Tesoro Nacional aumentaron en \$11 millones, es decir, un crecimiento de 4% con respecto a la semana previa. De igual manera, los depósitos del Gobierno Central se incrementaron en \$27 millones en el mismo periodo y se ubicaron en \$974 millones.

Por su parte, los depósitos del Instituto de Seguridad Social (IESS) crecieron en 24%, equivalente a \$160 millones, en comparación con la semana previa.



RILD vs. Depósitos del SPNF

En la tercera semana de septiembre la Reserva Internacional de Libre Disponibilidad (RILD) disminuyó en \$31 millones con respecto a la semana previa. Esta caída corresponde principalmente a una reducción de \$50 millones en el rubro de Posición neta en divisas. El saldo de reservas bancarias, emisión monetaria y dinero electrónico, que la RILD debe cubrir, bajó en 10%. Por su parte, los depósitos del Sector Público No Financiero (SPNF) aumentaron en \$227 millones. De esta manera, el porcentaje de los depósitos del SPNF que estarían cubiertos por la RILD, una vez descontados los pasivos monetarios, subió a 34%; descontando las reservas de oro y SUCRES, el 22% de estos depósitos estarían cubiertos por reservas líquidas.



Cuadro Resumen (millones de dólares, fuente BCE)					
	sep-14	31-ago-15	04-sep-15	11-sep-15	18-sep-15
Depósitos sistema bancario	22.194,0	21.112,3	N.D.	N.D.	N.D.
Depósitos privados	22.163,4	21.082,4	N.D.	N.D.	N.D.
Dep. Tesoro Nacional	1.330,5	259,4	271,3	292,1	303,5
Fondos IESS	966,3	637,9	626,9	664,1	824,9
RILD	6.689,2	4.201,4	3.960,7	3.820,0	3.789,3
RILD (sin res. ban. ni emisión)	3.500,3	1.449,2	1.286,1	1.170,3	2.718,1
	sep-14	31-ago-15	04-sep-15	11-sep-15	18-sep-15
Depósitos SPNF en BCE	6.014,1	4.170,1	4.015,0	3.898,3	4.124,9
Depósitos del Sector Público no Financiero (SPNF) no cubiertos:					
Por RILD*	2.513,9	2.721,0	2.728,9	2.728,0	2.718,1
Por RILD* (sin oro)	2.982,6	3.158,7	3.160,2	3.153,0	3.158,3
Por RILD* (sin sucre)	2.602,2	2.742,1	2.753,8	2.764,1	2.759,0
Por RILD* (sin oro ni sucre)	3.071,0	3.180,5	3.185,9	3.189,8	3.199,9

*se toma en cuenta la RILD una vez descontadas las reservas bancarias, la emisión monetaria y dinero electrónico