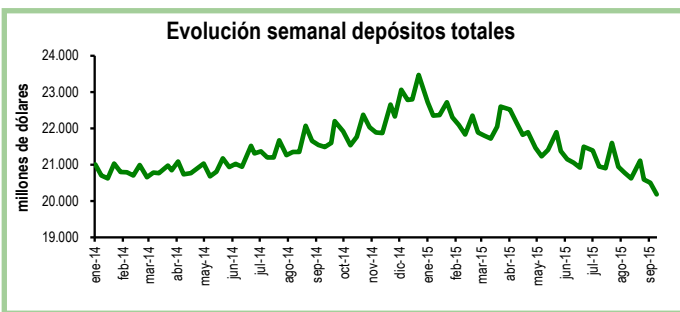


## Seguimiento semanal de indicadores clave

### Depósitos en el Sistema Bancario

Durante la tercera semana de septiembre los depósitos en el sistema bancario registraron una contracción de 4,4%, equivalente a \$928 millones, con respecto al cierre de agosto. De esta manera, el total de depósitos se ubicó en \$20.184 millones.

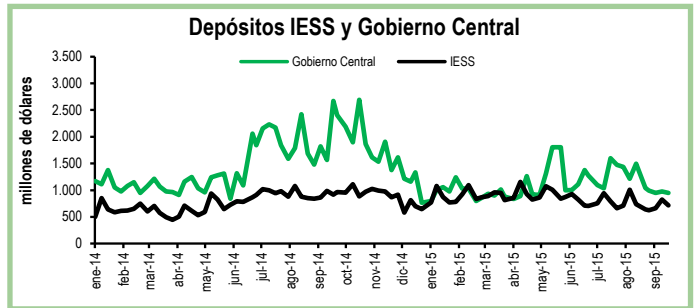
En relación a la tercera semana de septiembre de 2014, los depósitos totales registraron una reducción de \$960 millones, lo que implica una contracción interanual de 6,1%. Frente a diciembre de 2014, cuando alcanzaron un nivel récord, los depósitos registraron una caída de 14% equivalente a \$3.282 millones.



### Depósitos del Sector Público

Durante la cuarta semana de septiembre, los depósitos del Tesoro Nacional se redujeron en \$49 millones, es decir, una contracción de 16% con respecto a la semana previa. De igual manera, los depósitos del Gobierno Central disminuyeron en \$27 millones en el mismo periodo y se ubicaron en \$946 millones.

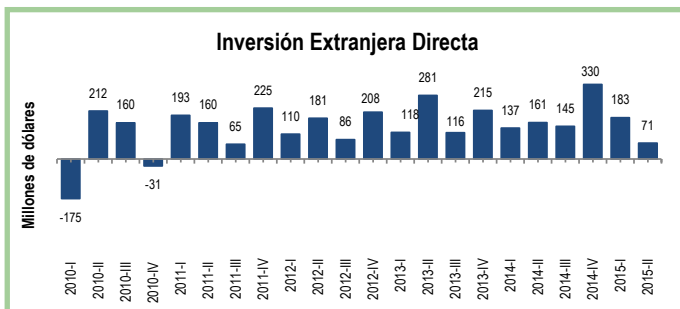
Por su parte, los depósitos del Instituto de Seguridad Social (IESS) se contrajeron en 13%, equivalente a \$108 millones, en comparación con la semana previa.



### Inversión Extranjera Directa

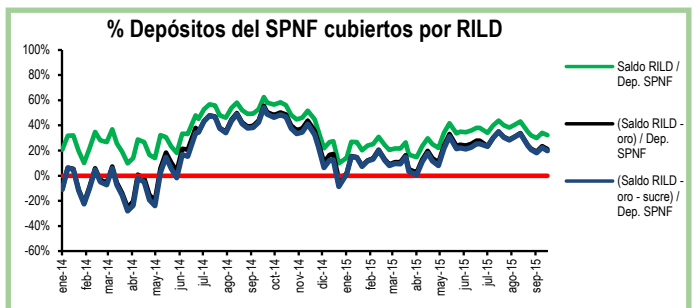
En el segundo trimestre de 2015, la Inversión Extranjera Directa neta que llegó al Ecuador sumó \$71 millones, el flujo más bajo desde 2011. Ingresaron \$117 millones de capital fresco y \$61 millones por utilidades reinvertidas, mientras que se registró \$107 millones en pasivos de otros inversionistas directos.

Con este resultado el flujo de IED que recibió Ecuador en el primer semestre de 2015 fue de \$254 millones, lo que representa una contracción de 15% con respecto al mismo periodo de 2014. En comparación con nuestros países vecinos, la IED que llegó a Perú en el segundo trimestre de 2015 sumó \$1.345 millones; mientras que a Colombia ingresaron \$4.009 millones.



### RILD vs. Depósitos del SPNF

En la cuarta semana de septiembre la Reserva Internacional de Libre Disponibilidad (RILD) disminuyó en \$141 millones con respecto a la semana previa. Esta caída corresponde principalmente a una reducción de \$144 millones en el rubro de Depósitos netos en bancos e instituciones financieras del exterior. El saldo de reservas bancarias, emisión monetaria y dinero electrónico, que la RILD debe cubrir, bajó en 0,6%. Por su parte, los depósitos del Sector Público No Financiero (SPNF) disminuyeron en \$166 millones. De esta manera, el porcentaje de los depósitos del SPNF que estarían cubiertos por la RILD, una vez descontados los pasivos monetarios, bajó a 34%; descontando las reservas de oro y SUCRES, el 20% de estos depósitos estarían cubiertos por reservas liquidas.



Cuadro Resumen (millones de dólares, fuente BCE)					
	sep-14	04-sep-15	11-sep-15	18-sep-15	25-sep-15
Depósitos sistema bancario	22.194,0	20.589,0	20.500,3	20.184,4	N.D.
Depósitos privados	22.163,4	20.559,9	20.475,1	20.171,7	N.D.
Dep. Tesoro Nacional	1.330,5	271,3	292,1	303,5	254,7
Fondos IESS	966,3	626,9	664,1	824,9	717,1
RILD	6.689,2	3.960,7	3.820,0	3.789,3	3.648,7
RILD (sin res. ban. ni emisión)	3.500,3	1.286,1	1.170,3	1.406,8	1.279,3
	sep-14	04-sep-15	11-sep-15	18-sep-15	25-sep-15
Depósitos SPNF en BCE	6.014,1	4.015,0	3.898,3	4.124,9	3.958,5
<b>Depósitos del Sector Público no Financiero (SPNF) no cubiertos:</b>					
Por RILD*	2.513,9	2.728,9	2.728,0	2.718,1	2.679,2
Por RILD* (sin oro)	2.982,6	3.160,2	3.153,0	3.158,3	3.121,3
Por RILD* (sin sucre)	2.602,2	2.753,8	2.764,1	2.759,0	2.731,3
Por RILD* (sin oro ni sucre)	3.071,0	3.185,9	3.189,8	3.199,9	3.174,2

\*se toma en cuenta la RILD una vez descontadas las reservas bancarias, la emisión monetaria y dinero electrónico