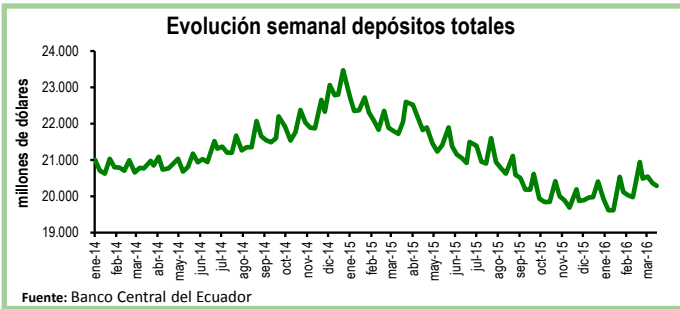


Seguimiento semanal de indicadores clave

Depósitos en el Sistema Bancario*

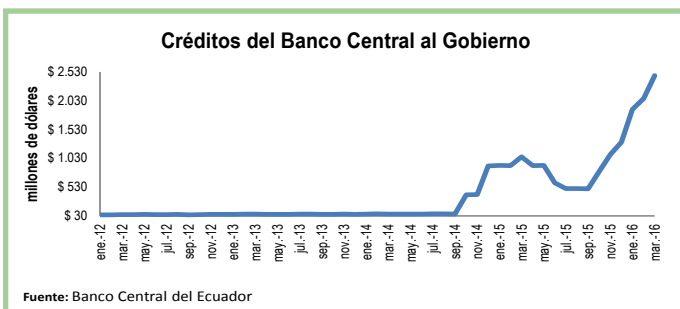
Durante la cuarta semana de marzo los depósitos en el sistema bancario registraron una contracción de 0,3%, equivalente a \$69 millones, con respecto a la semana previa. De esta manera, el total de depósitos se ubicó en \$20.287 millones.

En relación a la cuarta semana de marzo de 2015, los depósitos totales se contrajeron en 8%, equivalente a \$1.754 millones.



Crédito del Banco Central al Gobierno

Al 31 de marzo de 2016 el saldo de los papeles emitidos por el Ministerio de Finanzas que están en poder del Banco Central llegó a \$2.466 millones, es decir, \$294 millones más que en la semana previa y \$1.157 millones más que en diciembre de 2015. El cupo para que el Banco Central adquiera -en el marco del Programa de Inversión de Excedentes de Liquidez- "títulos y obligaciones emitidos por el ente rector de las finanzas públicas" -papeles que el Gobierno no contabiliza como deuda pública- se ha ido ampliando en sucesivas resoluciones de la Junta de Política y Regulación Monetaria y Financiera, organismo presidido por el Ministro Coordinador de la Política Económica.

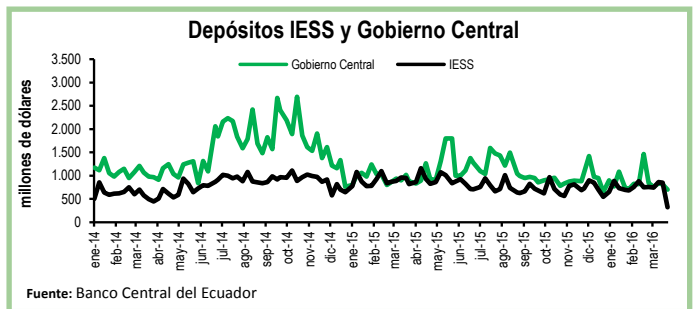


*El BCE clasifica los depósitos por sector económico y realiza la consolidación de los datos del sistema financiero, mientras que la Superintendencia de Bancos (SB) presenta los datos del balance contable que sirve para su supervisión, por esta razón los datos del BCE, que se usan en esta publicación no coinciden con los de la SB.

Depósitos del Sector Público

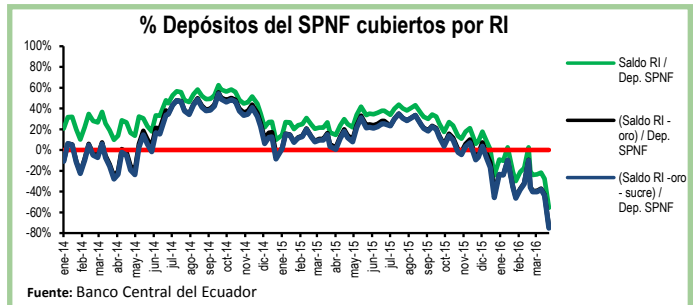
Durante el cierre de marzo los depósitos del Tesoro Nacional aumentaron en \$2 millones, es decir, un crecimiento del 1,7% con respecto a la semana previa. Por otro lado, los depósitos del Gobierno Central se redujeron en \$114 millones en el mismo periodo y se ubicaron en \$700 millones.

Por su parte, los depósitos del Instituto de Seguridad Social (IESS) bajaron en 62%, equivalente a \$529 millones, en comparación con la semana previa. Al 31 de marzo el saldo de estos depósitos fue de \$319 millones, el saldo más bajo desde julio 2006.



Reservas Internacionales vs. Depósitos del SPNF

En el cierre de marzo las Reservas Internacionales (RI) disminuyeron en \$19 millones con respecto a la semana previa. Esta caída corresponde principalmente a una contracción de \$27 millones en el rubro de Posición neta en divisas. El saldo de las RI al 31 de marzo fue de \$2.573 millones. En tanto, el saldo de reservas bancarias, emisión monetaria y dinero electrónico subió en 16,7%, ubicándose en \$4.015 millones. En otras palabras, las RI cubren el 64% de los pasivos monetarios totales y el 65,5% de las reservas bancarias (el menor porcentaje de cobertura desde que el Ecuador se dolarizó). Por su parte, los depósitos del Sector Público No Financiero (SPNF) se redujeron en \$482 millones. Sin embargo, una vez descontados los pasivos monetarios, estos depósitos tampoco estarían cubiertos por reservas líquidas.



Cuadro Resumen (millones de dólares, fuente BCE)						
	mar-15	11-mar-16	18-mar-16	24-mar-16	31-mar-16	
Depósitos sistema bancario	22.600,7	20.543,9	20.355,5	20.286,9	N.D.	
Depósitos privados	22.571,4	20.525,3	20.334,6	20.269,2	N.D.	
Dep. Tesoro Nacional	330,1	140,8	200,1	147,9	150,4	
Fondos IESS	816,4	743,8	863,2	847,4	318,8	
RI	3.667,7	3.129,6	2.897,0	2.592,1	2.573,1	
RI (sin res. ban. ni emisión)	666,0	-721,2	-679,7	-847,2	-1.441,9	
		mar-15	11-mar-16	18-mar-16	24-mar-16	31-mar-16
Depósitos SPNF en BCE		3.972,8	3.067,9	3.137,3	3.070,6	2.588,3
Depósitos del Sector Público no Financiero (SPNF) no cubiertos:						
Por RI*		3.306,8	3.067,9	3.137,3	3.070,6	2.588,3
Por RI* (sin oro)		3.764,3	3.067,9	3.137,3	3.070,6	2.588,3
Por RI* (sin sucre)		3.377,5	3.067,9	3.137,3	3.070,6	2.588,3
Por RI* (sin oro ni sucre)		3.835,4	3.067,9	3.137,3	3.070,6	2.588,3

*se toma en cuenta las RI una vez descontadas las reservas bancarias, la emisión monetaria y dinero electrónico