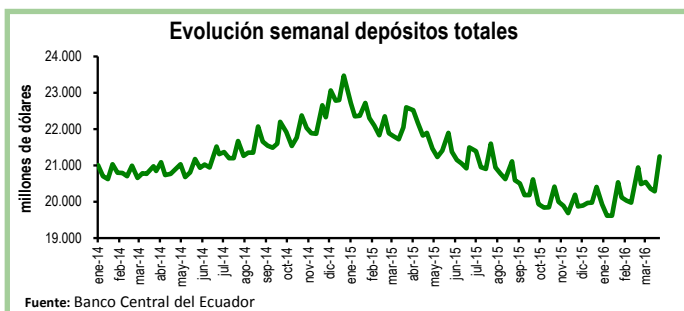


Seguimiento semanal de indicadores clave

Depósitos en el Sistema Bancario*

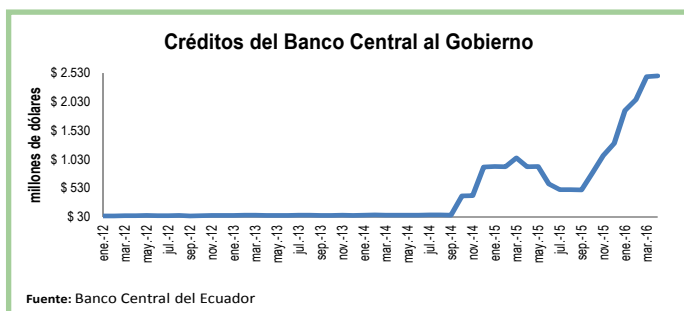
Durante el cierre de marzo los depósitos en el sistema bancario registraron un crecimiento de 4,7%, equivalente a \$955 millones, con respecto a la semana previa. De esta manera, el total de depósitos se ubicó en \$21.241 millones.

En relación al cierre de marzo de 2015, los depósitos totales se contrajeron en 6%, equivalente a \$1.359 millones.



Crédito del Banco Central al Gobierno

Al 08 de abril de 2016 el saldo de los papeles emitidos por el Ministerio de Finanzas que están en poder del Banco Central llegó a \$2.484 millones, es decir, \$17 millones más que en la semana previa y \$1.175 millones más que en diciembre de 2015. En otras palabras, el saldo de los "títulos y obligaciones emitidos por el ente rector de las finanzas públicas" en poder del Banco Central ya igualan a los depósitos del SPNF en la misma institución. La adquisición de los papeles del Ministerio de Finanzas se da en el marco de lo que el Gobierno llama "Programa de Inversión de Excedentes de Liquidez".

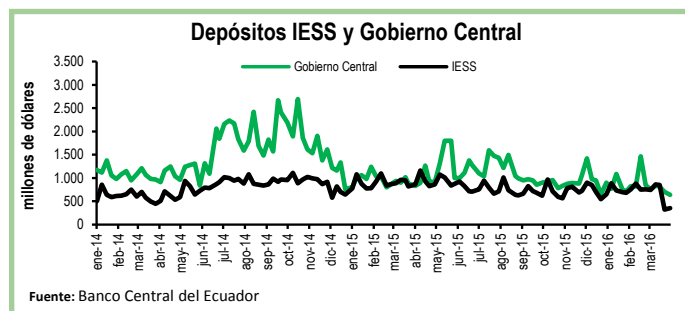


*El BCE clasifica los depósitos por sector económico y realiza la consolidación de los datos del sistema financiero, mientras que la Superintendencia de Bancos (SB) presenta los datos del balance contable que sirve para su supervisión, por esta razón los datos del BCE, que se usan en esta publicación no coinciden con los de la SB.

Depósitos del Sector Público

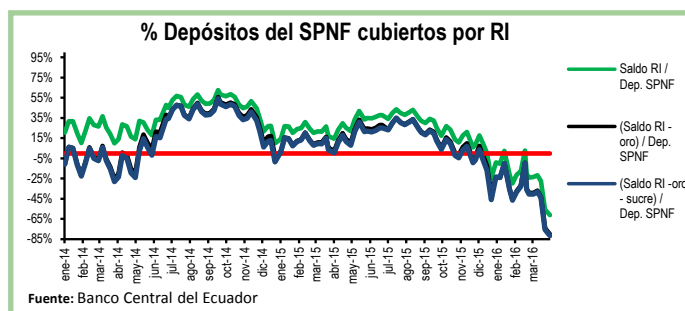
Durante la primera semana de abril los depósitos del Tesoro Nacional disminuyeron en \$39 millones, es decir, una contracción del 26% con respecto a la semana previa. De igual manera, los depósitos del Gobierno Central se redujeron en \$63 millones en el mismo período y se ubicaron en \$637 millones.

Por su parte, los depósitos del Instituto de Seguridad Social (IESS) aumentaron en 11%, equivalente a \$35 millones, en comparación con la semana previa.



Reservas Internacionales vs. Depósitos del SPNF

En la primera semana de abril las Reservas Internacionales (RI) disminuyeron en \$113 millones con respecto a la semana previa. Esta caída corresponde principalmente a una contracción de \$117 millones en el rubro de Posición neta en divisas. El saldo de las RI al 08 de abril fue de \$2.459 millones. En tanto, el saldo de reservas bancarias, emisión monetaria y dinero electrónico bajó en 1%, ubicándose en \$3.977 millones. En otras palabras, las RI cubren el 62% de los pasivos monetarios totales y el 63% de las reservas bancarias (el menor porcentaje de cobertura desde que el Ecuador se dolarizó). Por su parte, los depósitos del Sector Público No Financiero (SPNF) se redujeron en \$102 millones. Sin embargo, una vez descontados los pasivos monetarios, estos depósitos tampoco estarían cubiertos por reservas líquidas.



Cuadro Resumen (millones de dólares, fuente BCE)								
	abr-15	18-mar-16	24-mar-16	31-mar-16	08-abr-16			
Depósitos sistema bancario	21.889,2	20.355,5	20.286,9	21.241,5	N.D.			
Depósitos privados	21.861,6	20.334,6	20.269,2	21.228,9	N.D.			
Dep. Tesoro Nacional	244,6	200,1	147,9	150,4	111,8			
Fondos IESS	826,2	863,2	847,4	318,8	353,5			
RI	3.439,9	2.897,0	2.592,1	2.573,1	2.459,5			
RI (sin res. ban. ni emisión)	1.035,3	-679,7	-847,2	-1.441,9	-1.517,2			
				mar-15	18-mar-16	24-mar-16	31-mar-16	08-abr-16
Depósitos SPNF en BCE				4.127,1	3.137,3	3.070,6	2.588,3	2.486,1
Depósitos del Sector Público no Financiero (SPNF) no cubiertos:								
Por RI*				3.091,9	3.137,3	3.070,6	2.588,3	2.486,1
Por RI* (sin oro)				3.546,8	3.137,3	3.070,6	2.588,3	2.486,1
Por RI* (sin sucre)				3.188,6	3.137,3	3.070,6	2.588,3	2.486,1
Por RI* (sin oro ni sucre)				3.644,0	3.137,3	3.070,6	2.588,3	2.486,1

*se toma en cuenta las RI una vez descontadas las reservas bancarias, la emisión monetaria y dinero electrónico