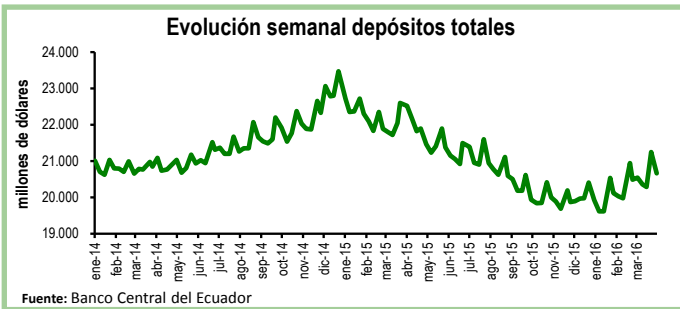


## Seguimiento semanal de indicadores clave

### Depósitos en el Sistema Bancario\*

Durante la primera semana de abril los depósitos en el sistema bancario registraron una contracción de 2,7%, equivalente a \$580 millones, con respecto a la semana previa. De esta manera, el total de depósitos se ubicó en \$20.661 millones.

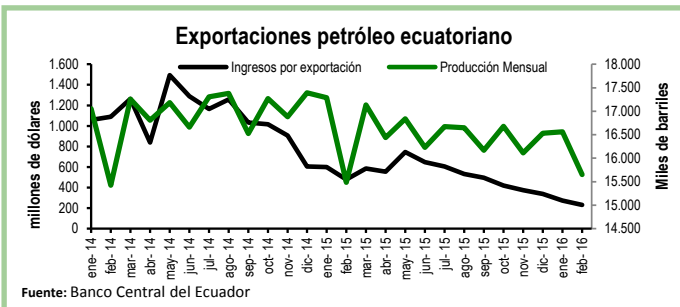
En relación a la primera semana de abril de 2015, los depósitos totales se contrajeron en 8%, equivalente a \$1.857 millones.



### Exportaciones de Petróleo

En febrero de 2016, las exportaciones de petróleo registraron un valor de \$231 millones, lo que implica una contracción del 15% en relación al mes anterior, equivalente a \$41 millones. En el mismo periodo, la producción total disminuyó en 5,5%. Por su parte el precio de exportación por barril de crudo pasó de \$21,6 a \$22,1.

En términos interanuales, la producción de petróleo creció en 1%. Por su parte, los ingresos por exportaciones de petróleo se redujeron en 52%, es decir, en febrero de 2016 se exportaron \$247 millones menos que en febrero de 2015.

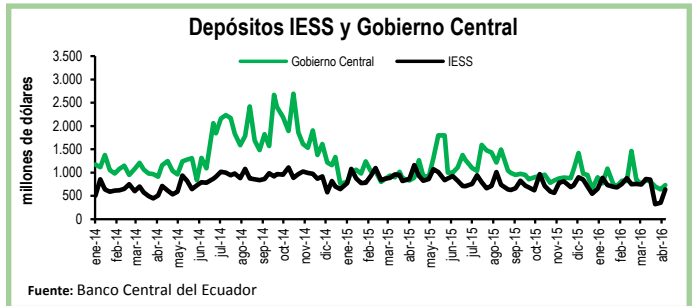


\*El BCE clasifica los depósitos por sector económico y realiza la consolidación de los datos del sistema financiero, mientras que la Superintendencia de Bancos (SB) presenta los datos del balance contable que sirve para su supervisión, por esta razón los datos del BCE, que se usan en esta publicación no coinciden con los de la SB.

### Depósitos del Sector Público

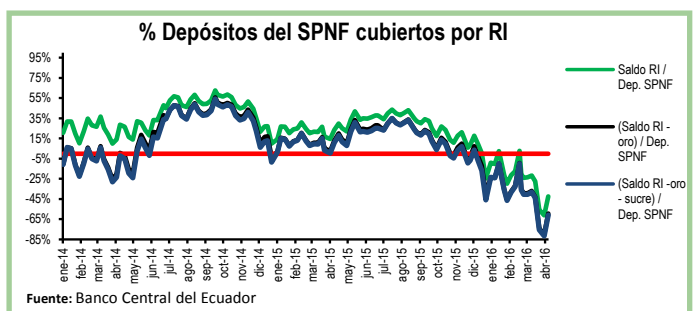
Durante la segunda semana de abril los depósitos del Tesoro Nacional aumentaron en \$21 millones, es decir, un crecimiento del 19% con respecto a la semana previa. De igual manera, los depósitos del Gobierno Central se incrementaron en \$94 millones en el mismo periodo y se ubicaron en \$731 millones.

Por su parte, los depósitos del Instituto de Seguridad Social (IESS) aumentaron en 80%, equivalente a \$284 millones, en comparación con la semana previa.



### Reservas Internacionales vs. Depósitos del SPNF

En la segunda semana de abril las Reservas Internacionales (RI) disminuyeron en \$76 millones con respecto a la semana previa. Esta caída corresponde principalmente a una contracción de \$68 millones en el rubro de Caja en divisas. El saldo de las RI al 15 de abril fue de \$2.384 millones (el saldo más bajo desde junio 2009). En tanto, el saldo de reservas bancarias, emisión monetaria y dinero electrónico bajó en 10%, ubicándose en \$3.582 millones. En otras palabras, las RI cubren el 67% de los pasivos monetarios totales y el 68% de las reservas bancarias. Por su parte, los depósitos del Sector Público No Financiero (SPNF) aumentaron en \$331 millones. Sin embargo, una vez descontados los pasivos monetarios, estos depósitos tampoco estarían cubiertos por reservas líquidas.



Cuadro Resumen (millones de dólares, fuente BCE)								
	abr-15	24-mar-16	31-mar-16	08-abr-16	15-abr-16			
Depósitos sistema bancario	21.889,2	20.286,9	21.241,5	20.660,8	N.D.			
Depósitos privados	21.861,6	20.269,2	21.228,9	20.649,7	N.D.			
Dep. Tesoro Nacional	244,6	147,9	150,4	111,8	132,8			
Fondos IESS	826,2	847,4	318,8	353,5	637,2			
RI	3.439,9	2.592,1	2.573,1	2.459,5	2.383,7			
RI (sin res. ban. ni emisión)	1.035,3	-847,2	-1.441,9	-1.517,2	-1.198,9			
				mar-15	24-mar-16	31-mar-16	08-abr-16	15-abr-16
Depósitos SPNF en BCE				4.127,1	3.070,6	2.588,3	2.486,1	2.817,0
<b>Depósitos del Sector Público no Financiero (SPNF) no cubiertos:</b>								
Por RI*				3.091,9	3.070,6	2.588,3	2.486,1	2.817,0
Por RI* (sin oro)				3.546,8	3.070,6	2.588,3	2.486,1	2.817,0
Por RI* (sin sucre)				3.188,6	3.070,6	2.588,3	2.486,1	2.817,0
Por RI* (sin oro ni sucre)				3.644,0	3.070,6	2.588,3	2.486,1	2.817,0

\*se toma en cuenta las RI una vez descontadas las reservas bancarias, la emisión monetaria y dinero electrónico