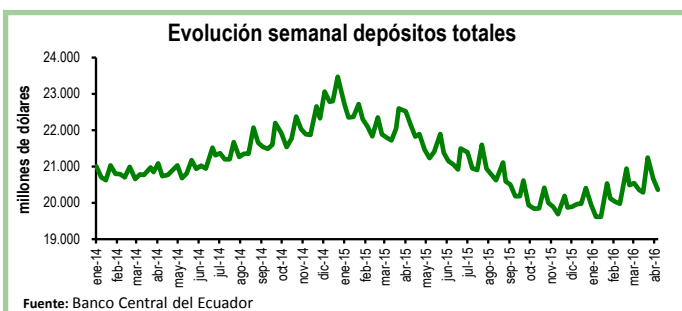


Seguimiento semanal de indicadores clave

Depósitos en el Sistema Bancario*

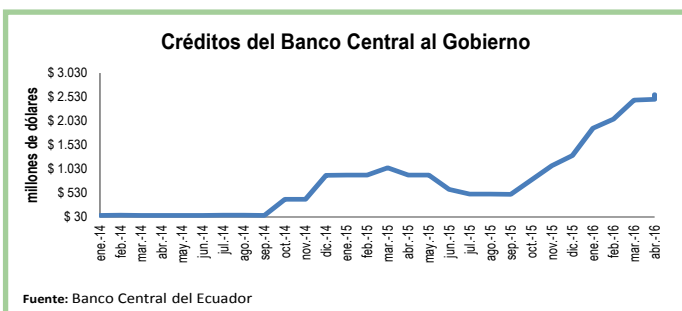
Durante la segunda semana de abril los depósitos en el sistema bancario registraron una contracción de 1,5%, equivalente a \$303 millones, con respecto a la semana previa. De esta manera, el total de depósitos se ubicó en \$20.358 millones.

En relación a la segunda semana de abril de 2015, los depósitos totales se contrajeron en 8%, equivalente a \$1.807 millones.



Crédito del Banco Central al Gobierno

Al 22 de abril de 2016 el saldo de los papeles emitidos por el Ministerio de Finanzas que están en poder del Banco Central llegó a \$2.580 millones, es decir, \$94 millones más que en la semana previa y \$1.271 millones más que en diciembre de 2015. El cupo para que el Banco Central adquiera -en el marco del Programa de Inversión de Excedentes de Liquidez- "títulos y obligaciones emitidos por el ente rector de las finanzas públicas" -papeles que el Gobierno no contabiliza como deuda pública- se ha ido ampliando en sucesivas resoluciones de la Junta de Política y Regulación Monetaria y Financiera, organismo presidido por el Ministro Coordinador de la Política Económica.

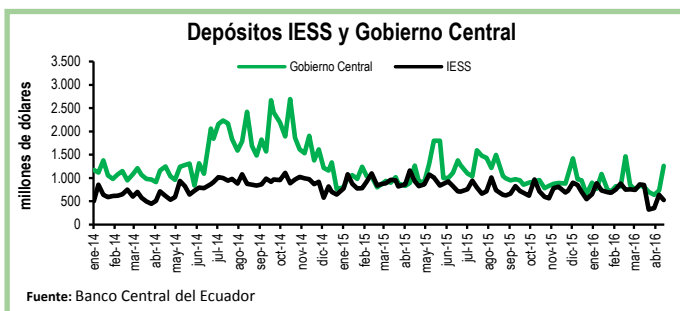


*El BCE clasifica los depósitos por sector económico y realiza la consolidación de los datos del sistema financiero, mientras que la Superintendencia de Bancos (SB) presenta los datos del balance contable que sirve para su supervisión, por esta razón los datos del BCE, que se usan en esta publicación no coinciden con los de la SB.

Depósitos del Sector Público

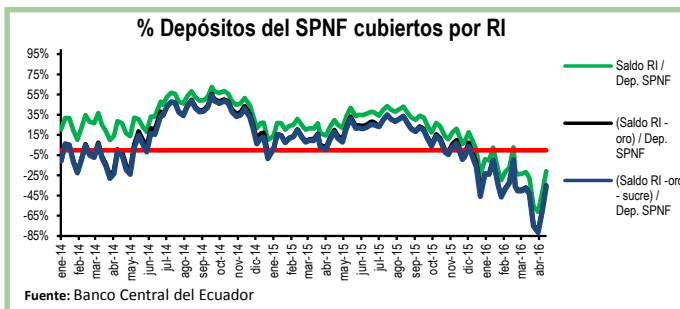
Durante la tercera semana de abril los depósitos del Tesoro Nacional aumentaron en \$585 millones, es decir, un crecimiento del 440% con respecto a la semana previa. De igual manera, los depósitos del Gobierno Central se incrementaron en \$525 millones en el mismo periodo y se ubicaron en \$1.256 millones.

Por su parte, los depósitos del Instituto de Seguridad Social (IESS) disminuyeron en 18%, equivalente a \$113 millones, en comparación con la semana previa.



Reservas Internacionales vs. Depósitos del SPNF

En la tercera semana de abril las Reservas Internacionales (RI) aumentaron en \$157 millones con respecto a la semana previa. Esta recuperación corresponde principalmente a un crecimiento de \$170 millones en el rubro de Inversiones, depósitos a plazo y títulos. El saldo de las RI al 22 de abril fue de \$2.541 millones. En tanto, el saldo de reservas bancarias, emisión monetaria y dinero electrónico bajó en 9,5%, ubicándose en \$3.241 millones. En otras palabras, las RI cubren el 78% de los pasivos monetarios totales y el 80% de las reservas bancarias. Por su parte, los depósitos del Sector Público No Financiero (SPNF) aumentaron en \$565 millones. Sin embargo, una vez descontados los pasivos monetarios, estos depósitos tampoco estarían cubiertos por reservas líquidas.



Cuadro Resumen (millones de dólares, fuente BCE)						
	abr-15	31-mar-16	08-abr-16	15-abr-16	22-abr-16	
Depósitos sistema bancario	21.889,2	21.241,5	20.660,8	20.358,0	N.D.	
Depósitos privados	21.861,6	21.228,9	20.649,7	20.348,7	N.D.	
Dep. Tesoro Nacional	244,6	150,4	111,8	132,8	717,5	
Fondos IESS	826,2	318,8	353,5	637,2	523,8	
RI	3.439,9	2.573,1	2.459,5	2.383,7	2.540,6	
RI (sin res. ban. ni emisión)	1.035,3	-1.441,9	-1.517,2	-1.198,9	-700,6	
		mar-15	31-mar-16	08-abr-16	15-abr-16	22-abr-16
Depósitos SPNF en BCE		4.127,1	2.588,3	2.486,1	2.817,0	3.382,4
Depósitos del Sector Público no Financiero (SPNF) no cubiertos:						
Por RI*		3.091,9	2.588,3	2.486,1	2.817,0	3.382,4
Por RI* (sin oro)		3.546,8	2.588,3	2.486,1	2.817,0	3.382,4
Por RI* (sin sucre)		3.188,6	2.588,3	2.486,1	2.817,0	3.382,4
Por RI* (sin oro ni sucre)		3.644,0	2.588,3	2.486,1	2.817,0	3.382,4

*se toma en cuenta las RI una vez descontadas las reservas bancarias, la emisión monetaria y dinero electrónico