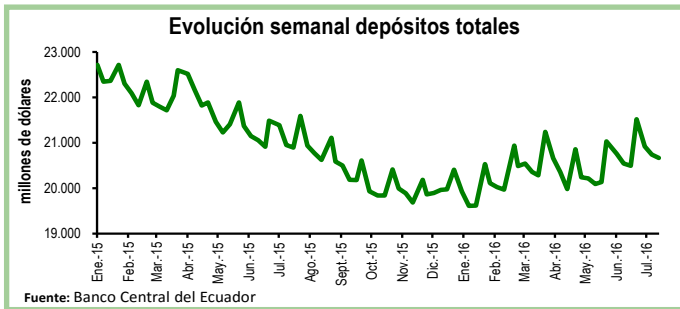


Seguimiento semanal de indicadores clave

Depósitos en el Sistema Bancario*

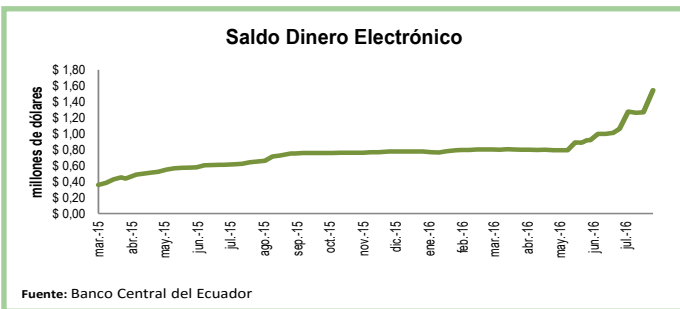
Durante la tercera semana de julio los depósitos en el sistema bancario registraron una contracción de 0,3%, equivalente a \$70 millones, con respecto a la semana previa. De esta manera, el total de depósitos se ubicó en \$20.668 millones.

En relación a la tercera semana de julio de 2015, los depósitos totales se redujeron en 1%, equivalente a \$213 millones.



Dinero Electrónico

Al 31 de julio el circulante en dinero electrónico fue de \$1,54 millones. Frente a la semana previa, el saldo aumento en 22%. Este crecimiento podría deberse, en gran parte, a la solicitud de algunos altos funcionarios públicos de empezar a recibir sus salarios en cuentas de dinero electrónico (tal como sucedió a finales de junio cuando el saldo incrementó en 13%). Según una reciente declaración del subgerente del BCE actualmente existen 127.000 cuentas de dinero electrónico, lo que significa un saldo promedio de \$12,86 por cuenta.

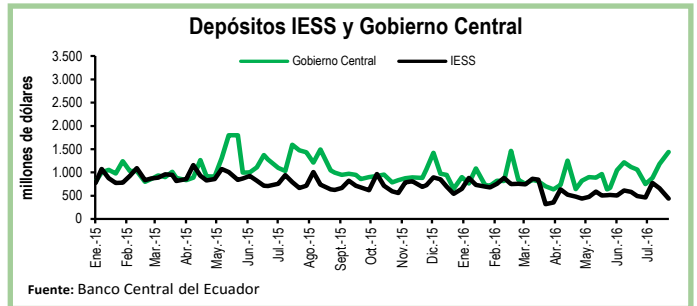


*El BCE clasifica los depósitos por sector económico y realiza la consolidación de los datos del sistema financiero, mientras que la Superintendencia de Bancos (SB) presenta los datos del balance contable que sirve para su supervisión, por esta razón los datos del BCE, que se usan en esta publicación no coinciden con los de la SB.

Depósitos del Sector Público

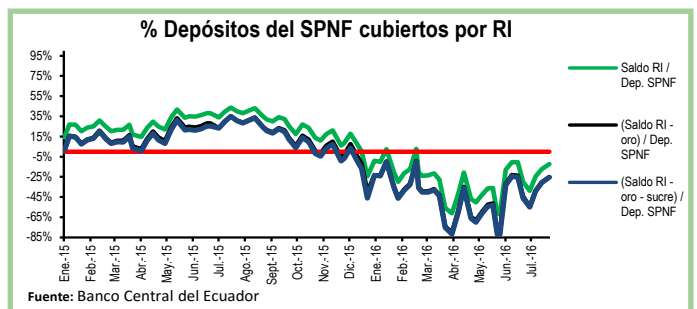
Al 31 de julio, los depósitos del Tesoro Nacional aumentaron en \$350 millones, es decir, un crecimiento del 71% con respecto a la semana previa. De igual manera, los depósitos del Gobierno Central crecieron en \$259 millones en el mismo periodo y se ubicaron en \$1.441 millones.

Por su parte, los depósitos del Instituto de Seguridad Social (IESS) se redujeron en 33%, equivalente a \$221 millones, en comparación con la semana previa.



Reservas Internacionales vs. Depósitos del SPNF

Al 31 de julio las Reservas Internacionales (RI) crecieron en \$854 millones con respecto a la semana previa. Esta recuperación corresponde principalmente a un incremento de \$963 millones en el rubro de Inversiones, depósitos a plazo y títulos. El saldo de las RI al 31 de julio fue de \$4.296 millones. En tanto, el saldo de reservas bancarias, emisión monetaria y dinero electrónico subió en 17%, ubicándose en \$4.795 millones. En otras palabras, las RI cubren el 90% de los pasivos monetarios totales y el 91% de las reservas bancarias. Por su parte, los depósitos del Sector Público No Financiero (SPNF) aumentaron en \$169 millones. Sin embargo, una vez descontados los pasivos monetarios, estos depósitos tampoco estarían cubiertos por reservas líquidas.



Cuadro Resumen (millones de dólares, fuente BCE)					
	Jul-15	08-Jul-16	15-Jul-16	22-Jul-16	31-Jul-16
Depósitos sistema bancario	21.593,9	20.920,9	20.738,9	20.668,5	N.D.
Depósitos privados	21.562,1	20.895,6	20.715,9	20.647,6	N.D.
Dep. Tesoro Nacional	708,8	142,0	201,3	490,2	840,5
Fondos IESS	664,5	462,8	773,5	660,2	439,1
RI	4.772,0	3.363,6	3.461,4	3.441,7	4.295,9
RI (sin res. ban. ni emisión)	1.839,3	-1.276,5	-897,5	-672,0	-499,1
Depósitos SPNF en BCE	4.596,2	3.631,7	3.631,7	3.864,6	4.033,3
Depósitos del Sector Público no Financiero (SPNF) no cubiertos:					
Por RI*	2.756,9	3.288,4	3.631,7	3.864,6	4.033,3
Por RI* (sin oro)	3.180,8	3.288,4	3.631,7	3.864,6	4.033,3
Por RI* (sin sucre)	2.770,2	3.288,4	3.631,7	3.864,6	4.033,3
Por RI* (sin oro ni sucre)	3.194,8	3.288,4	3.631,7	3.864,6	4.033,3

*se toma en cuenta las RI una vez descontadas las reservas bancarias, la emisión monetaria y dinero electrónico