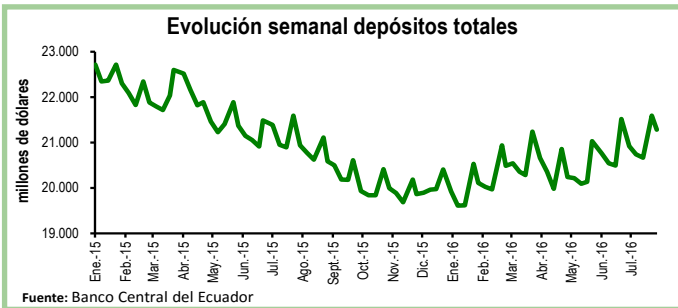


## Seguimiento semanal de indicadores clave

## Depósitos en el Sistema Bancario\*

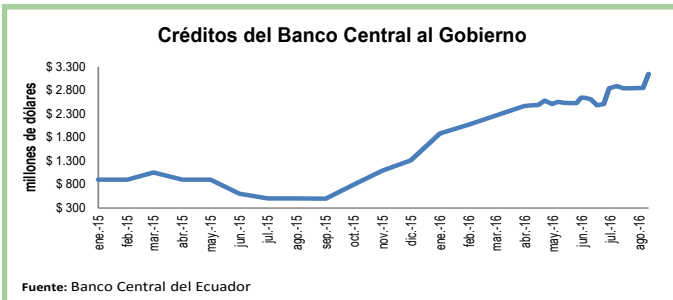
Durante la primera semana de agosto los depósitos en el sistema bancario registraron una contracción de 1,4%, equivalente a \$308 millones, con respecto a la semana previa. De esta manera, el total de depósitos se ubicó en \$21.285 millones.

En relación a la primera semana de agosto de 2015, los depósitos totales aumentaron en 1,6%, equivalente a \$344 millones.



## Créditos del Banco Central al Gobierno

Al 11 de agosto de 2016 el saldo de los papeles emitidos por el Ministerio de Finanzas que están en poder del Banco Central llegó a \$3.149 millones, es decir, \$300 millones más que en la semana previa y \$1.840 millones más que en diciembre de 2015. La adquisición de los papeles del Ministerio de Finanzas se da en el marco de lo que el Gobierno llama "Programa de Inversión de Excedentes de Liquidez".

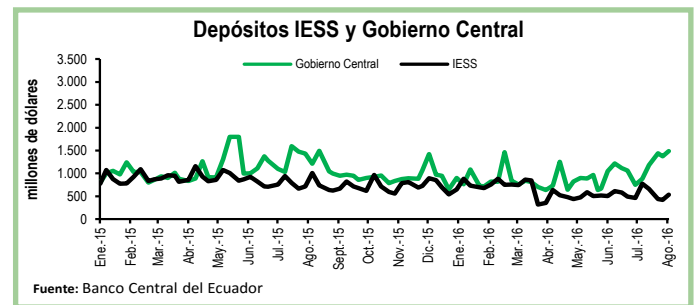


\*El BCE clasifica los depósitos por sector económico y realiza la consolidación de los datos del sistema financiero, mientras que la Superintendencia de Bancos (SB) presenta los datos del balance contable que sirve para su supervisión, por esta razón los datos del BCE, que se usan en esta publicación no coinciden con los de la SB.

## Depósitos del Sector Público

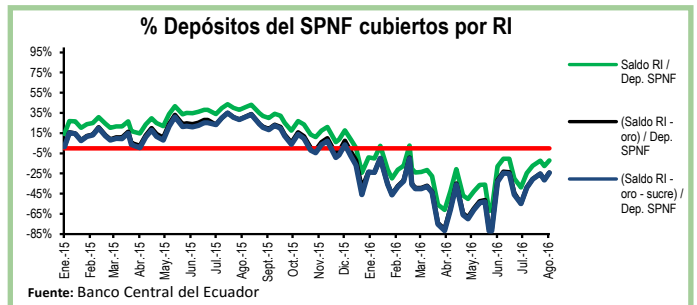
Al 11 de agosto, los depósitos del Tesoro Nacional aumentaron en \$8 millones, es decir, un crecimiento del 1% con respecto a la semana previa. De igual manera, los depósitos del Gobierno Central crecieron en \$113 millones en el mismo periodo y se ubicaron en \$1.488 millones.

Por su parte, los depósitos del Instituto de Seguridad Social (IESS) crecieron en 27%, equivalente a \$113 millones, en comparación con la semana previa.



## Reservas Internacionales vs. Depósitos del SPNF

Al 11 de agosto las Reservas Internacionales (RI) crecieron en \$116 millones con respecto a la semana previa. Este movimiento corresponde principalmente a un incremento de \$475 millones en el rubro de Posición neta en divisas y, a su vez, a una caída de \$365 millones en la cuenta DEGs (cuyo saldo se ubica en -\$325 millones). El saldo de las RI al 11 de agosto fue de \$4.207 millones. En tanto, el saldo de reservas bancarias, emisión monetaria y dinero electrónico bajó en 1%, ubicándose en \$4.724 millones. En otras palabras, las RI cubren el 89% de los pasivos monetarios totales y el 91% de las reservas bancarias. Por su parte, los depósitos del Sector Público No Financiero (SPNF) aumentaron en \$469 millones. Sin embargo, una vez descontados los pasivos monetarios, estos depósitos tampoco estarían cubiertos por reservas líquidas.



Cuadro Resumen (millones de dólares, fuente BCE)					
	Ago-15	22-Jul-16	31-Jul-16	05-Ago-16	11-Ago-16
Depósitos sistema bancario	21.112,3	20.668,5	21.592,9	21.284,7	N.D.
Depósitos privados	21.082,4	20.647,6	21.563,3	21.253,1	N.D.
Dep. Tesoro Nacional	259,4	490,2	840,5	744,3	752,0
Fondos IESS	637,9	660,2	439,1	422,7	536,2
RI	4.201,4	3.441,7	4.295,9	4.090,7	4.206,9
RI (sin res. ban. ni emisión)	1.449,2	-672,0	-499,1	-683,2	-517,3

	Ago-15	22-Jul-16	31-Jul-16	05-Ago-16	11-Ago-16
Depósitos SPNF en BCE	4.170,1	3.864,6	4.033,3	3.846,1	4.314,7
<b>Depósitos del Sector Público no Financiero (SPNF) no cubiertos:</b>					
Por RI*	2.721,0	3.864,6	4.033,3	3.846,1	4.314,7
Por RI* (sin oro)	3.158,7	3.864,6	4.033,3	3.846,1	4.314,7
Por RI* (sin sucre)	2.742,1	3.864,6	4.033,3	3.846,1	4.314,7
Por RI* (sin oro ni sucre)	3.180,5	3.864,6	4.033,3	3.846,1	4.314,7

\*se toma en cuenta las RI una vez descontadas las reservas bancarias, la emisión monetaria y dinero electrónico