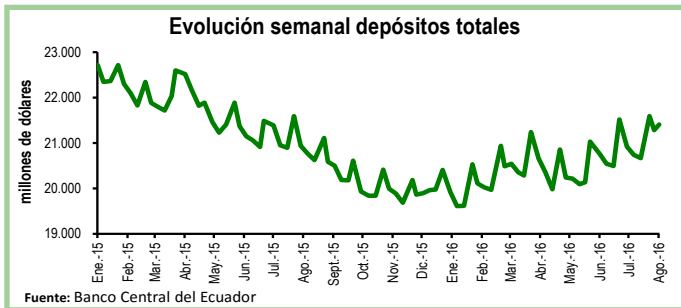


Seguimiento semanal de indicadores clave

Depósitos en el Sistema Bancario*

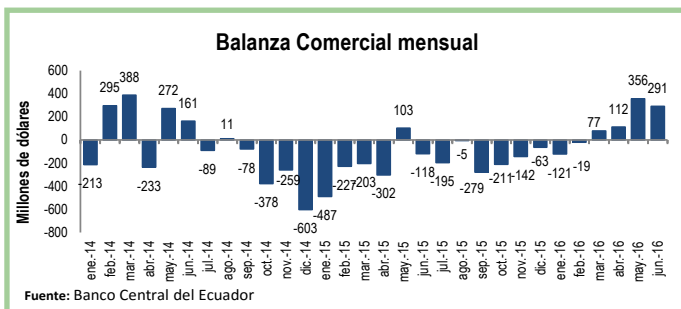
Durante la segunda semana de agosto los depósitos en el sistema bancario registraron un crecimiento de 0,6%, equivalente a \$124 millones, con respecto a la semana previa. De esta manera, el total de depósitos se ubicó en \$21.410 millones.

En relación a la segunda semana de agosto de 2015, los depósitos totales aumentaron en 3,1%, equivalente a \$639 millones.



Balanza Comercial Mensual

En el mes de junio de 2016, la balanza comercial registró un superávit de \$291 millones, mientras que en mayo se alcanzó uno de \$355 millones. La caída en el superávit comercial se debe al aumento de las importaciones totales en \$48 millones con respecto al mes anterior (las exportaciones totales disminuyeron en \$16 millones). En junio de 2015, la balanza comercial registró un déficit de \$118 millones. En el primer semestre de 2016 la balanza comercial acumuló un superávit de \$695 millones, mientras que en el mismo periodo de 2015 se registró un saldo negativo de \$1.235 millones. Esta mejora se explica por el desplome de las importaciones totales en 35%.

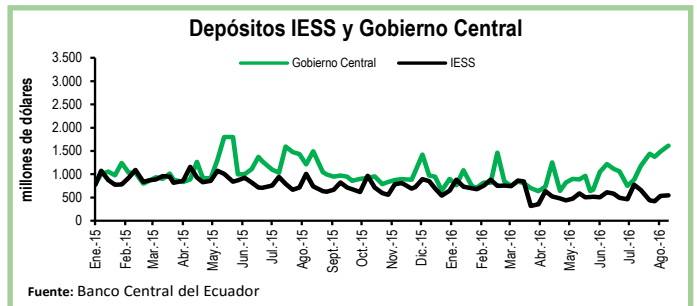


*El BCE clasifica los depósitos por sector económico y realiza la consolidación de los datos del sistema financiero, mientras que la Superintendencia de Bancos (SB) presenta los datos del balance contable que sirve para su supervisión, por esta razón los datos del BCE, que se usan en esta publicación no coinciden con los de la SB.

Depósitos del Sector Público

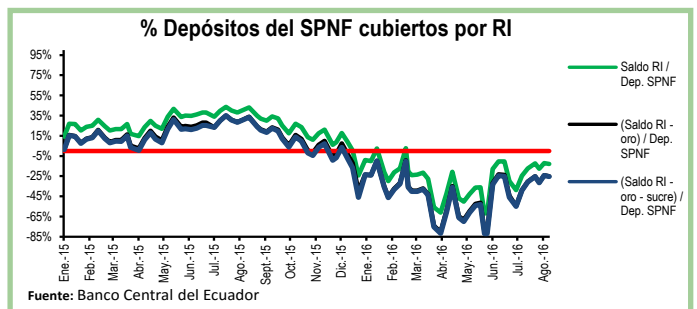
Al 19 de agosto, los depósitos del Tesoro Nacional aumentaron en \$40 millones, es decir, un crecimiento del 5% con respecto a la semana previa. De igual manera, los depósitos del Gobierno Central crecieron en \$125 millones en el mismo periodo y se ubicaron en \$1.613 millones.

Por su parte, los depósitos del Instituto de Seguridad Social (IESS) crecieron en 2%, equivalente a \$12 millones, en comparación con la semana previa.



Reservas Internacionales vs. Depósitos del SPNF

Al 19 de agosto las Reservas Internacionales (RI) disminuyeron en \$43 millones con respecto a la semana previa. Esta caída corresponde principalmente a una contracción de \$39 millones en el rubro de Posición neta en divisas. El saldo de las RI al 19 de agosto fue de \$4.164 millones. En tanto, el saldo de reservas bancarias, emisión monetaria y dinero electrónico bajó en 0,2%, ubicándose en \$4.716 millones. En otras palabras, las RI cubren el 88% de los pasivos monetarios totales y el 90% de las reservas bancarias. Por su parte, los depósitos del Sector Público No Financiero (SPNF) se redujeron en \$43 millones. Sin embargo, una vez descontados los pasivos monetarios, estos depósitos tampoco estarían cubiertos por reservas líquidas.



Cuadro Resumen (millones de dólares, fuente BCE)					
	Ago-15	31-Jul-16	05-Ago-16	11-Ago-16	19-Ago-16
Depósitos sistema bancario	21.112,3	21.592,9	21.284,7	21.409,6	N.D.
Depósitos privados	21.082,4	21.563,3	21.253,1	21.376,0	N.D.
Dep. Tesoro Nacional	259,4	840,5	744,3	752,0	792,0
Fondos IESS	637,9	439,1	422,7	536,2	548,8
RI	4.201,4	4.295,9	4.090,7	4.206,9	4.163,7
RI (sin res. ban. ni emisión)	1.449,2	-499,1	-683,2	-517,3	-552,7
Depósitos SPNF en BCE	4.170,1	4.033,3	3.846,1	4.314,7	4.271,6
Depósitos del Sector Público no Financiero (SPNF) no cubiertos:					
Por RI*	2.721,0	4.033,3	3.846,1	4.314,7	4.271,6
Por RI* (sin oro)	3.158,7	4.033,3	3.846,1	4.314,7	4.271,6
Por RI* (sin sucre)	2.742,1	4.033,3	3.846,1	4.314,7	4.271,6
Por RI* (sin oro ni sucre)	3.180,5	4.033,3	3.846,1	4.314,7	4.271,6

*se toma en cuenta las RI una vez descontadas las reservas bancarias, la emisión monetaria y dinero electrónico